

Provincie

OOST-VLAANDEREN

Arrondissement

Gent

HULPVERLENINGSZONE ZONE

MEETJESLAND

HVZ Meetjesland



BRANDWEER
Meetjesland

JAARREKENING DIENSTJAAR 2015

Beslissing Zoneraad
16 maart 2016

Sint-Gerolfiaan 12A
9880 Aalter

Tél : 050/72.89.31 Fax : 050/72.89.56

BE52 0910 2109 5509

Zonecommandant : Wallaert Patrick
Telefoon : 09/376.75.97
Fax:
E-mail: patrick.wallaert@eeklo.be

Bijz. Rekenplichtige : Dombret Isabelle
Telefoon : 050/728.931
Fax: 050/728.956
E-mail: ontvanger@maldegem.be

Jaarrekening DIENSTJAAR 2015

Algemene gegevens betreffende de Hulpverleningszone

Code van de zone	
Naam van de hulpverleningzone (officieel)	Meetjesland
Benaming van de hulpverleningzone	Hulpverleningszone Meetjesland
Provincie	OOST-VLAANDEREN
Arrondissement	Gent

Bevolking van de Zone op 31 december 2013	112 846
---	---------

personeel :		
	Operationeel kader	Administ. en logistiek kader
Formatie bepaald door de zoneraad	7	6
Actueel personeelsbestand (op datum van de begroting)	6	2
inclusief detachering		

PROVINCIE Oost-Vlaanderen

Arrondissement Gent

Zone Meetjesland

Naamcode 00001

H U L P V E R L E N I N G R E K E N I N G

D I E N S T J A A R 2 0 1 5

overgelegd door

Zone Meetjesland

Naamcode : 1

VORIGE DIENSTJAREN

03

Artikel F / E / Nr	Nr.alg rek.	ONTVANGSTEN	Het begrotings- krediet	De definitieve vastgestelde rechten	De onverhaalbare posten en de oninvorderbare rechten	De netto- vastgestelde rechten
01 000/951-01		Gewone ontvangsten Batig resultaat van de GEWONE DIENST	81.529,22	81.529,22	0,00	81.529,22
97		Totaal art. 01 over te dragen naar de samenvatting	81.529,22	81.529,22	0,00	81.529,22
02						
98		Totaal art. 02 over te dragen naar de samenvatting	0,00	0,00	0,00	0,00

Artikel F / E / Nr	Nr. Alg. Rek.	UITGAVEN	Overdrachten van de vorige rekening	Het begrotings- krediet	De definitieve vastleggin- gen	De niet gebruikte kredieten	De aanrekenin- gen	De over te dragen kredieten
01 000/992-51		Buitengewone uitgaven	0,00	0,00	0,00	0,00	0,00	0,00
97		Totaal art. 01 over te dragen naar de samenvatting	0,00	0,00	0,00	0,00	0,00	0,00
02 2014								
35100/742-53	23131	Aankoop van informaticamaterieel	13.988,98	4.392,25	18.381,23	0,00	18.381,23	0,00
35100/743-98	23291	Aankoop van speciale en andere voertuigen	427,00	10,40	437,40	0,00	437,40	0,00
35100/744-51	23301	Aankoop van machines, exploitatie materieel en	9.757,20	373,91	10.131,11	0,00	10.131,11	0,00
35200/743-98	23291	Aankoop van speciale en andere voertuigen	120.062,01	0,00	117.997,99	2.064,02	117.997,99	0,00
98		Totaal art. 02 over te dragen naar de samenvatting	144.235,19	4.776,56	146.947,73	2.064,02	146.947,73	0,00

Zone Meetjesland

Naamcode : 1

VORIGE DIENSTJAREN

03

Artikel F / E / Nr	Nr.alg rek.	ONTVANGSTEN	Het begrotings- krediet	De definitieve vastgestelde rechten	De onverhaalbare posten en de oninvorderbare rechten	De netto- vastgestelde rechten
01 000/952-51		Buitengewone ontvangsten Batig resultaat van de buitengewone dienst	0,00	144.235,19	0,00	144.235,19
97		Totaal art. 01 over te dragen naar de samenvatting	0,00	144.235,19	0,00	144.235,19
02						
98		Totaal art. 02 over te dragen naar de samenvatting	0,00	0,00	0,00	0,00

04

Artikel F / E / Nr	Nr. Alg. Rek.	UITGAVEN	Het begrotings- krediet	De definitieve vastleggingen	De niet gebruikte kredieten	De aanrekeningen	De over te dragen kredieten
78 060/957-01		G.U. OVERBOEKINGEN Overboeking van de gewone naar de buitengew. dienst	4.776,56	0,00	4.776,56	0,00	0,00
060/957	*****	*****	4.776,56	0,00	4.776,56	0,00	0,00
069/000/78		Totaal G.U.	4.776,56	0,00	4.776,56	0,00	0,00

Artikel F / E / Nr	Nr.alg rek.	ONTVANGSTEN	Het begrotings- krediet	De definitieve vastgestelde rechten	De onverhaalbare posten en de oninvorderbare rechten	De netto- vastgestelde rechten
-----------------------	----------------	-------------	----------------------------	---	---	--------------------------------------

Artikel F / E / Nr	Nr. Alg. Rek.	BUITENGEWONE UITGAVEN	Het begrotings- krediet	De definitieve vastleggingen	De niet gebruikte kredieten	De aanrekeningen	De over te dragen kredieten
-----------------------	---------------------	--------------------------	-------------------------------	------------------------------------	-----------------------------------	---------------------	-----------------------------------

Artikel F / E / Nr	Nr.alg rek.	BUITENGEWONE ONTVANGSTEN	Het begrotings- krediet	De definitieve vastgestelde rechten	De onverhaalbare posten en de oninvorderbare rechten	De netto- vastgestelde rechten
88 060/997-51		B.O. OVERBOEKINGEN Overboeking uit de gewone dienst nr de buitengew. dienst	4.776,56	0,00	0,00	0,00
069/000/88		Totaal B.O.	4.776,56	0,00	0,00	0,00

Artikel F / E / Nr	Nr. Alg. Rek.	UITGAVEN	Het begrotings- krediet	De definitieve vastleggingen	De niet gebruikte kredieten	De aanrekeningen	De over te dragen kredieten
70		G.U. PERSONEEL					
35101/111-01	62001	Bezoldiging beroepspersoneel	400.632,97	400.126,24	506,73	400.126,24	0,00
35103/111-01	62001	Bezoldiging administratief personeel	53.043,21	35.750,34	17.292,87	35.750,34	0,00
35104/111-01	62001	Bezoldiging bijzonder rekenplichtige	10.494,00	10.226,88	267,12	10.226,88	0,00
35185/111-08	62008	Vergoedingen vrijwilligers	165.640,22	153.246,57	12.393,65	153.246,57	0,00
35188/111-08	62008	Vergoedingen voor vrijwilligers	249.847,44	241.127,49	8.719,95	241.127,49	0,00
35190/111-08	62008	Vergoedingen vrijwilligers	239.764,22	239.716,56	47,66	239.716,56	0,00
35193/111-08	62008	Vergoedingen voor prestaties van het gemeentepersoneel	92.558,49	92.386,80	171,69	92.386,80	0,00
35195/111-08	62008	Vergoedingen vrijwilligers	140.902,63	137.906,22	2.996,41	137.906,22	0,00
35197/111-08	62008	Vergoedingen voor prestaties van het gemeentepersoneel	127.155,68	126.868,99	286,69	126.868,99	0,00
35199/111-08	62008	Vergoedingen vrijwilligers	281.147,93	280.233,70	914,23	280.233,70	0,00
351/111	*****	*****	1761186,79	1717589,79	43.597,00	1717589,79	0,00
35101/113-01	62201	Patr. bijdrage beroepspersoneel	153.084,12	152.588,48	495,64	152.588,48	0,00
35102/113-01	62201	Patr. bijdr. aan de RSZPPO voor het gemeentepers.	251.505,40	143.518,76	107.986,64	143.518,76	0,00
35103/113-01	62201	Patr. bijdrage voor administratief personeel	17.094,04	11.479,34	5.614,70	11.479,34	0,00
35104/113-01	62201	Patr. bijdr. aan de RSZPPO voor het gemeentepers.	3.156,24	3.165,24	-9,00	3.165,24	0,00
351/113	*****	*****	424.839,80	310.751,82	114.087,98	310.751,82	0,00
35101/115-01	62501	Vergoeding vr verplaatsingskosten v en nr het werk v h gemee	104,88	104,88	0,00	104,88	0,00
351/115	*****	*****	104,88	104,88	0,00	104,88	0,00
35101/115-41	62541*	Maaltijdcheques, hospitalisatie verzekering	8.580,00	6.713,63	1.866,37	6.713,63	0,00
35102/115-41	62541*	Erkentelijkheidspremies	10.935,08	0,00	10.935,08	0,00	0,00
35103/115-41	62541*	Maaltijdcheques en hospitatlisatie verzekering	2.200,00	1.578,00	622,00	1.578,00	0,00
35100/117-01	62701	Premies voor verzekering van arbeidsongevallen	10.000,00	9.277,46	722,54	9.277,46	0,00

Artikel F / E / Nr	Nr.alg rek.	ONTVANGSTEN	Het begrotings- krediet	De definitieve vastgestelde rechten	De onverhaalbare posten en de oninvorderbare rechten	De netto- vastgestelde rechten
60		G.O. PRESTATIES				
35100/106-01	77100	Creditnota's en ristöorno's gewone dienst	2.482,58	2.482,58	0,00	2.482,58
35100/161-01	71301	Prestaties brandweer	322.445,17	313.404,34	0,00	313.404,34
35100/161-06	71309	Aanmaningskosten	0,00	3.611,95	0,00	3.611,95
35100/161-14	71309	Bijdrage personeel in maaltijdcheques	1.414,82	1.414,82	0,00	1.414,82
35100/161-48	71309	Andere ontvangsten en terugvorderingen	10.557,58	10.557,58	0,00	10.557,58
35200/161-01	71301	Rechtstreekse prestaties betreffende de functie	556.420,89	547.599,81	0,00	547.599,81
35206/161-01	71301	Prestaties preventie	59.045,11	59.045,11	0,00	59.045,11
369/000/60		Subtotaal	952.366,15	938.116,19	0,00	938.116,19
61		G.O. OVERDRACHTEN				
35100/465-48	73405	Federale dotatie basis	386.727,80	386.727,80	0,00	386.727,80
35104/465-48	73405	Federale dotatie bijkomend	580.117,07	580.117,07	0,00	580.117,07
35190/485-01	73619	Beklo verrekeningsbijdrage RG	57.244,50	57.244,50	0,00	57.244,50
35191/485-01	73619	Knesselare verrekeningsbijdrage RG	51.680,28	51.680,28	0,00	51.680,28
35193/485-01	73619	Zomergem verrekeningsbijdrage RG	7.232,20	7.232,20	0,00	7.232,20
35198/485-01	73619	St-Laureins verrekeningsbijdrage RG	39.164,56	39.164,56	0,00	39.164,56
35199/485-01	73619	Maldegem verrekeningsbijdrage RG	37.716,43	37.716,43	0,00	37.716,43
35185/485-48	73619	Nevele gemeentelijke dotatie	266.834,52	266.834,52	0,00	266.834,52
35188/485-48	73619	Aalter gemeentelijke dotatie	590.736,27	590.736,27	0,00	590.736,27
35190/485-48	73619	Beklo gemeentelijke dotatie	548.149,94	548.149,94	0,00	548.149,94
35191/485-48	73619	Knesselare gemeentelijke dotatie	185.637,73	185.637,73	0,00	185.637,73
35193/485-48	73619	Zomergem gemeentelijke dotatie	176.766,55	176.766,55	0,00	176.766,55
35195/485-48	73619	Waarschoot gemeentelijke dotatie	168.778,08	168.778,08	0,00	168.778,08
35197/485-48	73619	Kaprijke gemeentelijke dotatie	147.099,01	147.099,01	0,00	147.099,01
35198/485-48	73619	St-Laureins gemeentelijke dotatie	140.680,75	140.680,75	0,00	140.680,75
35199/485-48	73619	Maldegem gemeentelijke dotatie	550.439,55	550.439,55	0,00	550.439,55

Artikel F / E / Nr	Nr. Alg. Rek.	UITGAVEN	Het begrotings- krediet	De definitieve vastleggingen	De niet gebruikte kredieten	De aanrekeningen	De over te dragen kredieten
35101/117-01	62701	Premies voor verzekering van arbeidsongevallen	3.584,81	3.584,81	0,00	3.584,81	0,00
35102/117-01	62701	Premies voor verzekering van arbeidsongevallen	36.275,00	36.275,00	0,00	36.275,00	0,00
35103/117-01	62701	Premies voor verzekering van arbeidsongevallen	750,68	398,82	351,86	398,82	0,00
35100/117-02	62702	Bijdragen aan de arbeidsgeneeskundige dienst	50.000,00	43.531,38	6.468,62	43.531,38	0,00
351/117	*****	*****	100.610,49	93.067,47	7.543,02	93.067,47	0,00
35285/111-08	62008	Vergoeding vrijwilligers vervoer 100	4.035,41	3.982,40	53,01	3.982,40	0,00
35288/111-08	62008	Vergoedingen vrijwilligers vervoer 100	114.753,61	109.494,65	5.258,96	109.494,65	0,00
35290/111-08	62008	Vergoedingen vrijwilligers vervoer 100	179.090,70	167.624,86	11.465,84	167.624,86	0,00
35297/111-08	62008	Vergoedingen vrijwilligers	720,00	716,19	3,81	716,19	0,00
35299/111-08	62008	Vergoedingen voor prestaties van het gemeentepersoneel	101.503,04	101.359,53	143,51	101.359,53	0,00
352/111	*****	*****	400.102,76	383.177,63	16.925,13	383.177,63	0,00
35202/113-01	62201	Patr. bijdr. aan de RSZPPO voor het gemeentepers.	71.755,44	27.310,41	44.445,03	27.310,41	0,00
352/113	*****	*****	71.755,44	27.310,41	44.445,03	27.310,41	0,00
35202/115-41	62541*	Erkentelijkheidspremies vervoer 100	964,86	0,00	964,86	0,00	0,00
369/000/70		Subtotaal	2781280,10	2540293,63	240.986,47	2540293,63	0,00
71		G.U. WERKINGSKOSTEN					
35100/121-01	61101	Reis- en verblijfskosten van gemeentepers. en mandatarissen	1.761,15	1.761,15	0,00	1.761,15	0,00
35185/121-01	61101	Reis- en verblijfskosten van gemeentepers. en mandatarissen	374,18	258,90	115,28	258,90	0,00
35188/121-01	61101	Reis- en verblijfskosten van gemeentepers. en mandatarissen	428,39	152,47	275,92	152,47	0,00
35190/121-01	61101	Reis- en verblijfskosten van gemeentepers. en mandatarissen	1.367,15	1.367,15	0,00	1.367,15	0,00
35193/121-01	61101	Reis- en verblijfskosten van gemeentepers. en mandatarissen	897,88	856,89	40,99	856,89	0,00
35195/121-01	61101	Reis- en verblijfskosten van gemeentepers. en mandatarissen	236,68	144,66	92,02	144,66	0,00
35197/121-01	61101	Reis- en verblijfskosten van gemeentepers. en mandatarissen	206,28	20,63	185,65	20,63	0,00

Artikel F / E / Nr	Nr.alg rek.	ONTVANGSTEN	Het begrotings- krediet	De definitieve vastgestelde rechten	De onverhaalbare posten en de oninvorderbare rechten	De netto- vastgestelde rechten
35200/465-01	73405	Bijdragen van de hogere overheden voor de werkingsuitgaven	76.020,00	76.020,00	0,00	76.020,00
369/000/61		Subtotaal	4.011.025,24	4.011.025,24	0,00	4.011.025,24
62		G.O. SCHULD				
35100/264-01	75788	Creditintresten op rekeningencourant Dexia	0,46	0,46	0,00	0,46
35100/264-02	75788	Creditintresten op termijnrekeningen Dexia	892,97	892,97	0,00	892,97
35100/266-01	75726	Betalingsverschillen	2,00	0,25	0,00	0,25
35200/266-01	75726	Betalingsverschillen positief	2,00	0,95	0,00	0,95
35206/266-01	75726	Positieve betalingsverschillen Preventie	2,00	0,00	0,00	0,00
369/000/62		Subtotaal	899,43	894,63	0,00	894,63
369/000/63		Totaal G.O.	4.964.290,82	4.950.036,06	0,00	4.950.036,06

Artikel F / E / Nr	Nr. Alg. Rek.	UITGAVEN	Het begrotings- krediet	De definitieve vastleggingen	De niet gebruikte kredieten	De aanrekeningen	De over te dragen kredieten
35199/121-01	61101	Reis- en verblijfskosten van gemeentepers. en mandatarissen	771,88	553,81	218,07	553,81	0,00
351/121	*****	*****	6.043,59	5.115,66	927,93	5.115,66	0,00
35100/122-01	61201	Erelonen en vergoedingen voor expertises	15.500,00	4.126,10	11.373,90	4.126,10	0,00
35100/122-02	61202	Erelonen en vergoedingen voor studies en werken v d G.D.	32.476,40	28.217,20	4.259,20	28.217,20	0,00
35100/122-03	61203	Erelonen en vergoedingen aan advocaten, artsen en paramedici	500,00	0,00	500,00	0,00	0,00
35101/122-06	61206	Vergoeding voor bij de gemeente gedetacheerd personeel	21.255,00	12.171,73	9.083,27	12.171,73	0,00
35103/122-06	61206	Vergoeding voor bij de gemeente gedetacheerd personeel	113.833,44	113.833,44	0,00	113.833,44	0,00
35105/122-06	61206	Vergoeding voor bij de gemeente gedetacheerd personeel	158.256,58	136.946,23	21.310,35	136.946,23	0,00
351/122	*****	*****	341.821,42	295.294,70	46.526,72	295.294,70	0,00
35100/123-02	60711	Kantoorbenodigdheden voor rechtstreeks verbruik	5.210,00	5.204,27	5,73	5.204,27	0,00
35185/123-02	60711	Kantoorbenodigdheden voor rechtstreeks verbruik	2.500,00	2.082,68	417,32	2.082,68	0,00
35188/123-02	60711	Kantoorbenodigdheden voor rechtstreeks verbruik	500,00	0,00	500,00	0,00	0,00
35190/123-02	60711	Kantoorbenodigdheden voor rechtstreeks verbruik	500,00	140,75	359,25	140,75	0,00
35193/123-02	60711	Kantoorbenodigdheden voor rechtstreeks verbruik	250,00	247,75	2,25	247,75	0,00
35195/123-02	60711	Kantoorbenodigdheden voor rechtstreeks verbruik	435,00	432,62	2,38	432,62	0,00
35197/123-02	60711	Kantoorbenodigdheden voor rechtstreeks verbruik	750,00	344,00	406,00	344,00	0,00
35199/123-02	60711	Kantoorbenodigdheden voor rechtstreeks verbruik	500,00	9,46	490,54	9,46	0,00
35100/123-06	61311	Prestaties van derden, eigen aan de functie	9.214,00	8.805,46	408,54	1.801,76	7.003,70
35102/123-06	61311	Prestaties van derden, eigen aan de functie	6.556,64	1.639,16	4.917,48	1.639,16	0,00
35199/123-06	61311	Prestaties van derden, eigen aan de functie	100,00	53,35	46,65	53,35	0,00
35100/123-07	61312	Frankeringskosten	13.027,88	13.027,88	0,00	13.027,88	0,00

Artikel F / E / Nr	Nr.alg rek.	ONTVANGSTEN	Het begrotings- krediet	De definitieve vastgestelde rechten	De onverhaalbare posten en de oninvorderbare rechten	De netto- vastgestelde rechten
-----------------------	----------------	-------------	----------------------------	---	---	--------------------------------------

Artikel F / E / Nr	Nr. Alg. Rek.	UITGAVEN	Het begrotings- krediet	De definitieve vastleggingen	De niet gebruikte kredieten	De aanrekeningen	De over te dragen kredieten
35188/123-07	61312	Frankeringskosten	15,40	15,40	0,00	15,40	0,00
35193/123-07	61312	Frankeringskosten	108,00	50,09	57,91	50,09	0,00
35197/123-07	61312	Frankeringskosten	7,70	7,70	0,00	7,70	0,00
35100/123-11	61312	Telefoonkosten	2.872,42	2.674,06	198,36	2.674,06	0,00
35185/123-11	61312	Telefoonkosten	7.114,90	6.170,84	944,06	6.170,84	0,00
35188/123-11	61312	Telefoonkosten	6.315,00	5.392,41	922,59	5.392,41	0,00
35190/123-11	61312	Telefoonkosten	5.517,26	9.059,58	-3.542,32	9.059,58	0,00
35193/123-11	61312	Telefoonkosten	3.300,50	2.891,08	409,42	2.891,08	0,00
35195/123-11	61312	Telefoonkosten	2.360,56	1.709,89	650,67	1.709,89	0,00
35197/123-11	61312	Telefoonkosten	4.833,74	4.259,63	574,11	4.259,63	0,00
35199/123-11	61312	Telefoonkosten	1.587,68	1.464,02	123,66	1.464,02	0,00
35100/123-12	61313	Huur- en onderhoudskosten van bureaumaterieel en -meubilair	11.866,00	6.447,89	5.418,11	6.447,89	0,00
35190/123-12	61313	Huur- en onderhoudskosten van bureaumaterieel en -meubilair	500,00	362,97	137,03	362,97	0,00
35195/123-12	61313	Huur- en onderhoudskosten van bureaumaterieel en -meubilair	375,72	207,42	168,30	207,42	0,00
35100/123-13	61313	Beheers- en werkingskosten van de informatica	120.810,27	114.768,22	6.042,05	114.768,22	0,00
35185/123-13	61313	Beheers- en werkingskosten van de informatica	12.680,40	11.180,40	1.500,00	11.180,40	0,00
35188/123-13	61313	Beheers- en werkingskosten van de informatica	12.281,10	10.781,10	1.500,00	10.781,10	0,00
35190/123-13	61313	Beheers- en werkingskosten van de informatica	18.690,47	17.190,47	1.500,00	17.190,47	0,00
35193/123-13	61313	Beheers- en werkingskosten van de informatica	12.151,04	11.983,42	167,62	11.446,74	536,68
35195/123-13	61313	Beheers- en werkingskosten van de informatica	9.887,92	8.924,60	963,32	8.387,92	536,68
35197/123-13	61313	Beheers- en werkingskosten van de informatica	11.282,85	9.782,85	1.500,00	9.782,85	0,00
35199/123-13	61313	Beheers- en werkingskosten van de informatica	21.724,08	20.829,23	894,85	20.829,23	0,00
35195/123-14	61314	Prestaties geleverd door de arbeidsgeneeskundige dienst	163,80	163,80	0,00	0,00	163,80

Artikel F / E / Nr	Nr.alg rek.	ONTVANGSTEN	Het begrotings- krediet	De definitieve vastgestelde rechten	De onverhaalbare posten en de oninvorderbare rechten	De netto- vastgestelde rechten
-----------------------	----------------	-------------	----------------------------	---	---	--------------------------------------

Artikel F / E / Nr	Nr. Alg. Rek.	UITGAVEN	Het begrotings- krediet	De definitieve vastleggingen	De niet gebruikte kredieten	De aanrekeningen	De over te dragen kredieten
35100/123-17	61319	Kosten voor beroepsopleiding van personeel	74.357,00	69.432,72	4.924,28	65.860,03	3.572,69
35195/123-17	61319	Kosten voor beroepsopleiding van personeel	200,00	152,00	48,00	152,00	0,00
35199/123-17	61319	Kosten voor beroepsopleiding van personeel	228,00	228,00	0,00	228,00	0,00
35100/123-18	61319	Kosten voor het inrichten van examens	16.120,00	15.526,51	593,49	15.526,51	0,00
35100/123-19	61316	Kosten voor aankoop van boeken en documentatie, abonnementen	2.296,00	1.119,52	1.176,48	1.119,52	0,00
35185/123-19	61316	Kosten voor aankoop van boeken en documentatie, abonnementen	1.134,00	1.133,04	0,96	1.133,04	0,00
35188/123-19	61316	Kosten voor aankoop van boeken en documentatie, abonnementen	993,82	1.344,43	-350,61	1.344,43	0,00
35190/123-19	61316	Kosten voor aankoop van boeken en documentatie, abonnementen	450,19	680,36	-230,17	680,36	0,00
35193/123-19	61316	Kosten voor aankoop van boeken en documentatie, abonnementen	206,00	305,03	-99,03	305,03	0,00
35195/123-19	61316	Kosten voor aankoop van boeken en documentatie, abonnementen	612,00	611,55	0,45	611,55	0,00
35197/123-19	61316	Kosten voor aankoop van boeken en documentatie, abonnementen	500,00	497,99	2,01	497,99	0,00
35199/123-19	61316	Kosten voor aankoop van boeken en documentatie, abonnementen	304,46	425,25	-120,79	425,25	0,00
35100/123-20	61319	Andere Administratieve werkingskosten	1.500,00	0,00	1.500,00	0,00	0,00
35185/123-20	61319	Kosten, eigen aan de functie, van verkopen en verhuringen	250,00	62,33	187,67	62,33	0,00
35188/123-20	61319	Kosten, eigen aan de functie, van verkopen en verhuringen	250,00	150,00	100,00	150,00	0,00
35190/123-20	61319	Kosten, eigen aan de functie, van verkopen en verhuringen	438,00	437,98	0,02	437,98	0,00
35195/123-20	61319	Kosten, eigen aan de functie, van verkopen en verhuringen	390,00	384,00	6,00	384,00	0,00
35197/123-20	61319	Kosten, eigen aan de functie, van verkopen en verhuringen	250,00	25,00	225,00	25,00	0,00
35199/123-20	61319	Kosten, eigen aan de functie, van verkopen en verhuringen	100,00	64,00	36,00	64,00	0,00

Artikel F / E / Nr	Nr.alg rek.	ONTVANGSTEN	Het begrotings- krediet	De definitieve vastgestelde rechten	De onverhaalbare posten en de oninvorderbare rechten	De netto- vastgestelde rechten
-----------------------	----------------	-------------	----------------------------	---	---	--------------------------------------

Artikel F / E / Nr	Nr. Alg. Rek.	UITGAVEN	Het begrotings- krediet	De definitieve vastleggingen	De niet gebruikte kredieten	De aanrekeningen	De over te dragen kredieten
35100/123-48	61319	Andere administratiekosten	10.088,00	9.107,45	980,55	9.107,45	0,00
351/123	*****	*****	416.657,80	379.991,61	36.666,19	368.178,06	11.813,55
35100/123-16	61315*	Receptie- en representatiekosten	8.000,00	3.851,70	4.148,30	3.851,70	0,00
35185/123-16	61315*	Receptie- en representatiekosten	150,00	87,05	62,95	87,05	0,00
35188/123-16	61315*	Receptie- en representatiekosten	630,00	629,50	0,50	629,50	0,00
35190/123-16	61315*	Receptie- en representatiekosten	500,00	461,64	38,36	461,64	0,00
35193/123-16	61315*	Receptie- en representatiekosten	0,00	38,43	-38,43	38,43	0,00
35195/123-16	61315*	Receptie- en representatiekosten	500,00	260,00	240,00	260,00	0,00
35197/123-16	61315*	Receptie- en representatiekosten	250,00	144,31	105,69	144,31	0,00
35199/123-16	61315*	Receptie- en representatiekosten	100,00	77,10	22,90	77,10	0,00
35100/124-02	60712	Technische benodigdheden voor rechtstreeks verbruik	4.430,00	2.429,32	2.000,68	2.429,32	0,00
35185/124-02	60712	Technische benodigdheden voor rechtstreeks verbruik	10.000,00	9.328,12	671,88	8.689,24	638,88
35188/124-02	60712	Technische benodigdheden voor rechtstreeks verbruik	9.000,00	8.233,50	766,50	7.828,25	405,25
35190/124-02	60712	Technische benodigdheden voor rechtstreeks verbruik	9.198,54	7.198,54	2.000,00	7.198,54	0,00
35193/124-02	60712	Technische benodigdheden voor rechtstreeks verbruik	750,00	121,00	629,00	121,00	0,00
35195/124-02	60712	Technische benodigdheden voor rechtstreeks verbruik	3.291,75	2.864,73	427,02	2.864,73	0,00
35197/124-02	60712	Technische benodigdheden voor rechtstreeks verbruik	10.500,00	9.582,10	917,90	5.660,32	3.921,78
35199/124-02	60712	Technische benodigdheden voor rechtstreeks verbruik	7.600,00	5.572,80	2.027,20	5.572,80	0,00
35100/124-05	61322	Aankoop, onderhoud en huur v werkkleding vr het gemeentepers	46.870,00	36.991,52	9.878,48	19.794,16	17.197,36
35188/124-05	61322	Aankoop, onderhoud en huur v werkkleding vr het gemeentepers	100,00	33,28	66,72	33,28	0,00
35190/124-05	61322	Aankoop, onderhoud en huur v werkkleding vr het gemeentepers	3.100,00	3.027,97	72,03	3.027,97	0,00
35193/124-05	61322	Aankoop, onderhoud en huur v werkkleding vr het gemeentepers	500,00	177,09	322,91	177,09	0,00

Artikel F / E / Nr	Nr.alg rek.	ONTVANGSTEN	Het begrotings- krediet	De definitieve vastgestelde rechten	De onverhaalbare posten en de oninvorderbare rechten	De netto- vastgestelde rechten
-----------------------	----------------	-------------	----------------------------	---	---	--------------------------------------

Artikel F / E / Nr	Nr. Alg. Rek.	UITGAVEN	Het begrotings- krediet	De definitieve vastleggingen	De niet gebruikte kredieten	De aanrekeningen	De over te dragen kredieten
35195/124-05	61322	Aankoop, onderhoud en huur v werkkleding vr het gemeentepers	1.100,00	725,60	374,40	725,60	0,00
35197/124-05	61322	Aankoop, onderhoud en huur v werkkleding vr het gemeentepers	0,00	49,76	-49,76	49,76	0,00
35199/124-05	61322	Aankoop, onderhoud en huur v werkkleding vr het gemeentepers	160,02	80,01	80,01	80,01	0,00
35100/124-06	61321	Prestaties van derden, eigen aan de functie	2.000,00	1.470,62	529,38	1.470,62	0,00
35185/124-06	61321	Prestaties van derden, eigen aan de functie	2.349,30	1.049,69	1.299,61	1.049,69	0,00
35188/124-06	61321	Prestaties van derden, eigen aan de functie	2.700,06	1.700,06	1.000,00	1.700,06	0,00
35190/124-06	61321	Prestaties van derden, eigen aan de functie	9.743,16	8.406,70	1.336,46	3.072,11	5.334,59
35193/124-06	61321	Prestaties van derden, eigen aan de functie	4.206,14	2.879,14	1.327,00	2.032,14	847,00
35195/124-06	61321	Prestaties van derden, eigen aan de functie	4.016,05	2.658,80	1.357,25	2.658,80	0,00
35197/124-06	61321	Prestaties van derden, eigen aan de functie	2.500,20	1.278,97	1.221,23	1.278,97	0,00
35199/124-06	61321	Prestaties van derden, eigen aan de functie	10.197,64	8.335,38	1.862,26	6.972,02	1.363,36
35100/124-08	61509	Verzekeringen : burgerlijke aansprakelijkheid, diefstal, bra	10.770,48	10.770,48	0,00	10.770,48	0,00
35100/124-12	61321	Huur- en onderhoudskosten van technische benodigdheden	249,00	124,50	124,50	124,50	0,00
35188/124-12	61321	Huur- en onderhoudskosten van technische benodigdheden	1.972,86	723,89	1.248,97	723,89	0,00
35190/124-12	61321	Huur- en onderhoudskosten van technische benodigdheden	756,16	378,08	378,08	0,00	378,08
35193/124-12	61321	Huur- en onderhoudskosten van technische benodigdheden	909,36	454,68	454,68	454,68	0,00
35195/124-12	61321	Huur- en onderhoudskosten van technische benodigdheden	411,76	205,88	205,88	205,88	0,00
351/124	*****	*****	159.382,48	126.852,21	32.530,27	96.765,91	30.086,30
35100/125-02	60713	Benodigdheden voor gebouwen, voor rechtstreeks verbruik	2.000,00	1.764,03	235,97	1.764,03	0,00
35185/125-02	60713	Benodigdheden voor gebouwen, voor rechtstreeks verbruik	1.288,27	300,00	988,27	300,00	0,00
35188/125-02	60713	Benodigdheden voor gebouwen, voor rechtstreeks verbruik	8.688,63	6.688,63	2.000,00	6.372,06	316,57

Artikel F / E / Nr	Nr. alg rek.	ONTVANGSTEN	Het begrotings- krediet	De definitieve vastgestelde rechten	De onverhaalbare posten en de oninvorderbare rechten	De netto- vastgestelde rechten
-----------------------	-----------------	-------------	----------------------------	---	---	--------------------------------------

Artikel F / E / Nr	Nr. Alg. Rek.	UITGAVEN	Het begrotings- krediet	De definitieve vastleggingen	De niet gebruikte kredieten	De aanrekeningen	De over te dragen kredieten
35190/125-02	60713	Benodigdheden voor gebouwen, voor rechtstreeks verbruik	5.200,72	5.100,30	100,42	5.100,30	0,00
35193/125-02	60713	Benodigdheden voor gebouwen, voor rechtstreeks verbruik	1.000,00	259,08	740,92	259,08	0,00
35197/125-02	60713	Benodigdheden voor gebouwen, voor rechtstreeks verbruik	761,46	566,90	194,56	566,90	0,00
35199/125-02	60713	Benodigdheden voor gebouwen, voor rechtstreeks verbruik	1.800,00	756,65	1.043,35	756,65	0,00
35100/125-03	60714	Brandstoffen voor de verwarming van de gebouwen	1.921,00	0,00	1.921,00	0,00	0,00
35100/125-06	61331	Prestaties van derden voor de gebouwen, eigen aan de functie	1.500,00	1.147,71	352,29	1.147,71	0,00
35185/125-06	61331	Prestaties van derden voor de gebouwen, eigen aan de functie	1.856,98	323,68	1.533,30	323,68	0,00
35188/125-06	61331	Prestaties van derden voor de gebouwen, eigen aan de functie	8.827,27	5.746,20	3.081,07	3.746,20	2.000,00
35190/125-06	61331	Prestaties van derden voor de gebouwen, eigen aan de functie	6.045,00	5.558,64	486,36	5.558,64	0,00
35193/125-06	61331	Prestaties van derden voor de gebouwen, eigen aan de functie	1.236,94	385,00	851,94	385,00	0,00
35195/125-06	61331	Prestaties van derden voor de gebouwen, eigen aan de functie	1.466,38	230,18	1.236,20	230,18	0,00
35197/125-06	61331	Prestaties van derden voor de gebouwen, eigen aan de functie	1.482,12	594,31	887,81	594,31	0,00
35199/125-06	61331	Prestaties van derden voor de gebouwen, eigen aan de functie	6.462,46	3.983,85	2.478,61	3.983,85	0,00
35100/125-08	61509	Verzekering van de onroerende goederen	5.719,00	3.364,31	2.354,69	3.364,31	0,00
35100/125-12	61332	Levering van elektriciteit voor de gebouwen	4.000,00	3.470,21	529,79	3.470,21	0,00
35185/125-12	61332	Levering van elektriciteit voor de gebouwen	2.204,00	1.704,00	500,00	1.704,00	0,00
35188/125-12	61332	Levering van elektriciteit voor de gebouwen	10.528,00	7.896,00	2.632,00	7.896,00	0,00
35190/125-12	61332	Levering van elektriciteit voor de gebouwen	15.345,48	3.424,65	11.920,83	3.424,65	0,00
35193/125-12	61332	Levering van elektriciteit voor de gebouwen	3.194,88	2.718,91	475,97	2.718,91	0,00
35195/125-12	61332	Levering van elektriciteit voor de gebouwen	14.057,95	11.819,24	2.238,71	11.819,24	0,00
35197/125-12	61332	Levering van elektriciteit voor de gebouwen	4.771,12	3.276,36	1.494,76	3.276,36	0,00
35199/125-12	61332	Levering van elektriciteit voor de gebouwen	7.588,00	6.350,89	1.237,11	6.350,89	0,00
35100/125-13	61333	Levering van gas voor de gebouwen	9.897,40	7.423,05	2.474,35	7.423,05	0,00

Artikel F / E / Nr	Nr. alg rek.	ONTVANGSTEN	Het begrotings- krediet	De definitieve vastgestelde rechten	De onverhaalbare posten en de oninvorderbare rechten	De netto- vastgestelde rechten
-----------------------	-----------------	-------------	----------------------------	---	---	--------------------------------------

Artikel F / E / Nr	Nr. Alg. Rek.	UITGAVEN	Het begrotings- krediet	De definitieve vastleggingen	De niet gebruikte kredieten	De aanrekeningen	De over te dragen kredieten
35185/125-13	61333	Levering van gas voor de gebouwen	7.822,64	5.866,98	1.955,66	5.866,98	0,00
35188/125-13	61333	Levering van gas voor de gebouwen	15.239,96	15.239,96	0,00	15.239,96	0,00
35190/125-13	61333	Levering van gas voor de gebouwen	11.157,16	9.514,04	1.643,12	9.514,04	0,00
35193/125-13	61333	Levering van gas voor de gebouwen	20.833,89	6.777,31	14.056,58	6.777,31	0,00
35195/125-13	61333	Levering van gas voor de gebouwen	6.444,09	5.748,32	695,77	5.748,32	0,00
35197/125-13	61333	Levering van gas voor de gebouwen	2.016,00	1.512,00	504,00	1.512,00	0,00
35199/125-13	61333	Levering van gas voor de gebouwen	13.002,63	11.848,55	1.154,08	11.848,55	0,00
35100/125-15	61335	Levering van water voor de gebouwen	65,33	49,00	16,33	49,00	0,00
35185/125-15	61335	Levering van water voor de gebouwen	294,00	138,54	155,46	138,54	0,00
35188/125-15	61335	Levering van water voor de gebouwen	630,00	174,92	455,08	174,92	0,00
35190/125-15	61335	Levering van water voor de gebouwen	1.473,86	1.289,50	184,36	1.289,50	0,00
35193/125-15	61335	Levering van water voor de gebouwen	300,00	150,00	150,00	150,00	0,00
35195/125-15	61335	Levering van water voor de gebouwen	214,26	197,30	16,96	197,30	0,00
35197/125-15	61335	Levering van water voor de gebouwen	482,46	198,87	283,59	198,87	0,00
35199/125-15	61335	Levering van water voor de gebouwen	2.362,56	1.135,05	1.227,51	1.135,05	0,00
351/125	*****	*****	211.181,90	144.693,12	66.488,78	142.376,55	2.316,57
35100/126-01	61000	Huur en huurlasten van gehuurde onroerende goederen	100,00	100,00	0,00	100,00	0,00
35185/126-01	61000	Huur en huurlasten van gehuurde onroerende goederen	42.549,77	42.380,77	169,00	42.380,77	0,00
35188/126-01	61000	Huur en huurlasten van gehuurde onroerende goederen	54.415,53	54.415,53	0,00	54.415,53	0,00
35190/126-01	61000	Huur en huurlasten van gehuurde onroerende goederen	49.765,77	49.765,77	0,00	49.765,77	0,00
35193/126-01	61000	Huur en huurlasten van gehuurde onroerende goederen	34.093,06	34.093,06	0,00	34.093,06	0,00
35195/126-01	61000	Huur en huurlasten van gehuurde onroerende goederen	22.251,61	22.251,61	0,00	22.251,61	0,00
35197/126-01	61000	Huur en huurlasten van gehuurde onroerende goederen	2.966,11	2.901,40	64,71	2.901,40	0,00

Artikel F / E / Nr	Nr.alg rek.	ONTVANGSTEN	Het begrotings- krediet	De definitieve vastgestelde rechten	De onverhaalbare posten en de oninvorderbare rechten	De netto- vastgestelde rechten
-----------------------	----------------	-------------	----------------------------	---	---	--------------------------------------

Artikel F / E / Nr	Nr. Alg. Rek.	UITGAVEN	Het begrotings- krediet	De definitieve vastleggingen	De niet gebruikte kredieten	De aanrekeningen	De over te dragen kredieten
35199/126-01	61000	Huur en huurlasten van gehuurde onroerende goederen	30.037,95	30.037,95	0,00	30.037,95	0,00
351/126	*****	*****	236.179,80	235.946,09	233,71	235.946,09	0,00
35100/127-01	60115	Materialen voor voertuigen, beheerd als voorraad	250,00	162,41	87,59	162,41	0,00
35185/127-01	60115	Materialen voor voertuigen, beheerd als voorraad	556,00	556,00	0,00	556,00	0,00
35188/127-01	60115	Materialen voor voertuigen, beheerd als voorraad	556,00	350,30	205,70	350,30	0,00
35193/127-01	60115	Materialen voor voertuigen, beheerd als voorraad	0,00	9,75	-9,75	9,75	0,00
35195/127-01	60115	Materialen voor voertuigen, beheerd als voorraad	10,00	4,60	5,40	4,60	0,00
35100/127-02	60715	Materialen voor voertuigen voor rechtstreeks verbruik	5.000,00	3.643,26	1.356,74	3.643,26	0,00
35185/127-02	60715	Materialen voor voertuigen voor rechtstreeks verbruik	1.937,29	921,31	1.015,98	921,31	0,00
35188/127-02	60715	Materialen voor voertuigen voor rechtstreeks verbruik	11.288,91	10.297,84	991,07	10.233,08	64,76
35190/127-02	60715	Materialen voor voertuigen voor rechtstreeks verbruik	2.979,72	1.815,18	1.164,54	1.815,18	0,00
35193/127-02	60715	Materialen voor voertuigen voor rechtstreeks verbruik	1.283,37	754,40	528,97	754,40	0,00
35195/127-02	60715	Materialen voor voertuigen voor rechtstreeks verbruik	1.225,38	0,00	1.225,38	0,00	0,00
35197/127-02	60715	Materialen voor voertuigen voor rechtstreeks verbruik	1.317,98	1.196,01	121,97	1.196,01	0,00
35199/127-02	60715	Materialen voor voertuigen voor rechtstreeks verbruik	3.285,03	3.285,03	0,00	3.285,03	0,00
35185/127-03	60715	Olie en brandstof voor voertuigen	6.359,21	4.331,17	2.028,04	4.331,17	0,00
35188/127-03	60715	Olie en brandstof voor voertuigen	14.078,45	7.033,50	7.044,95	7.033,50	0,00
35190/127-03	60715	Olie en brandstof voor voertuigen	14.821,99	14.821,99	0,00	14.821,99	0,00
35193/127-03	60715	Olie en brandstof voor voertuigen	4.212,71	1.926,13	2.286,58	1.926,13	0,00
35195/127-03	60715	Olie en brandstof voor voertuigen	4.022,33	2.073,33	1.949,00	2.073,33	0,00
35197/127-03	60715	Olie en brandstof voor voertuigen	3.505,67	3.277,92	227,75	3.277,92	0,00
35199/127-03	60715	Olie en brandstof voor voertuigen	13.118,10	10.914,89	2.203,21	10.914,89	0,00
35100/127-06	61341	Prestaties van derden voor voertuigen	10.000,00	9.055,21	944,79	6.705,21	2.350,00

Artikel F / E / Nr	Nr.alg rek.	ONTVANGSTEN	Het begrotings- krediet	De definitieve vastgestelde rechten	De onverhaalbare posten en de oninvorderbare rechten	De netto- vastgestelde rechten
-----------------------	----------------	-------------	----------------------------	---	---	--------------------------------------

Artikel F / E / Nr	Nr. Alg. Rek.	UITGAVEN	Het begrotings- krediet	De definitieve vastleggingen	De niet gebruikte kredieten	De aanrekeningen	De over te dragen kredieten
35185/127-06	61341	Prestaties van derden voor voertuigen	10.000,00	7.046,90	2.953,10	7.046,90	0,00
35188/127-06	61341	Prestaties van derden voor voertuigen	9.373,72	5.630,27	3.743,45	5.179,54	450,73
35190/127-06	61341	Prestaties van derden voor voertuigen	9.337,52	6.612,25	2.725,27	6.612,25	0,00
35193/127-06	61341	Prestaties van derden voor voertuigen	5.301,06	4.876,89	424,17	4.876,89	0,00
35195/127-06	61341	Prestaties van derden voor voertuigen	17.940,97	17.940,97	0,00	17.940,97	0,00
35197/127-06	61341	Prestaties van derden voor voertuigen	10.142,49	10.142,49	0,00	10.142,49	0,00
35199/127-06	61341	Prestaties van derden voor voertuigen	18.493,23	13.223,62	5.269,61	12.787,55	436,07
35100/127-08	61501	Verzekeringen van voertuigen	57.858,78	57.858,78	0,00	57.858,78	0,00
35185/127-08	61501	Verzekeringen van voertuigen	3.727,63	3.727,63	0,00	3.727,63	0,00
35188/127-08	61501	Verzekeringen van voertuigen	4.133,88	4.133,88	0,00	4.133,88	0,00
35190/127-08	61501	Verzekeringen van voertuigen	9.565,80	9.565,80	0,00	9.565,80	0,00
35193/127-08	61501	Verzekeringen van voertuigen	4.694,27	4.694,27	0,00	4.694,27	0,00
35197/127-08	61501	Verzekeringen van voertuigen	1.459,52	1.459,52	0,00	1.459,52	0,00
35199/127-08	61501	Verzekeringen van voertuigen	180,25	180,25	0,00	180,25	0,00
35100/127-10	61604	Belastingen en taksen op voertuigen	3.070,00	2.160,00	910,00	2.160,00	0,00
35185/127-10	61604	Belastingen en taksen op voertuigen	30,00	30,00	0,00	30,00	0,00
35188/127-10	61604	Belastingen en taksen op voertuigen	83,00	83,00	0,00	83,00	0,00
35100/127-48	61349	Andere kosten voor voertuigen	5.820,80	5.820,80	0,00	5.820,80	0,00
351/127	*****	*****	271.021,06	231.617,55	39.403,51	228.315,99	3.301,56
35100/128-01	65801	Administratieve kosten voor het financieel beheer	100,00	66,65	33,35	66,65	0,00
35100/128-02	65802	Administratieve kosten voor het beheer van de portefeuille	50,00	7,25	42,75	7,25	0,00
35100/128-10	61602	Roerende voorheffing	1.000,00	0,12	999,88	0,12	0,00
351/128	*****	*****	1.150,00	74,02	1.075,98	74,02	0,00

Artikel F / E / Nr	Nr.alg rek.	ONTVANGSTEN	Het begrotings- krediet	De definitieve vastgestelde rechten	De onverhaalbare posten en de oninvorderbare rechten	De netto- vastgestelde rechten
-----------------------	----------------	-------------	----------------------------	---	---	--------------------------------------

Artikel F / E / Nr	Nr. Alg. Rek.	UITGAVEN	Het begrotings- krediet	De definitieve vastleggingen	De niet gebruikte kredieten	De aanrekeningen	De over te dragen kredieten
35288/121-01	61101	Reis- en verblijfskosten van gemeentepers. en mandatarissen	100,00	31,21	68,79	31,21	0,00
352/121	*****	*****	100,00	31,21	68,79	31,21	0,00
35200/123-17	61319	Kosten voor beroepsopleiding van personeel	2.469,00	2.201,57	267,43	2.201,57	0,00
35290/123-17	61319	Kosten voor beroepsopleiding van personeel	500,00	317,32	182,68	317,32	0,00
352/123	*****	*****	2.969,00	2.518,89	450,11	2.518,89	0,00
35200/124-02	60712	Technische benodigdheden voor rechtstreeks verbruik	3.436,32	2.124,18	1.312,14	1.824,70	299,48
35288/124-02	60712	Technische benodigdheden voor rechtstreeks verbruik	4.194,44	3.987,01	207,43	3.987,01	0,00
35290/124-02	60712	Technische benodigdheden voor rechtstreeks verbruik	2.350,00	2.174,65	175,35	2.174,65	0,00
35299/124-02	60712	Technische benodigdheden voor rechtstreeks verbruik	3.500,00	2.100,00	1.400,00	2.052,86	47,14
35200/124-05	61322	Aankoop, onderhoud en huur v werkkleding vr het gemeentepers	10.500,00	9.773,39	726,61	3.355,86	6.417,53
35288/124-05	61322	Aankoop, onderhoud en huur v werkkleding vr het gemeentepers	1.500,00	1.164,02	335,98	0,00	1.164,02
35299/124-05	61322	Aankoop, onderhoud en huur v werkkleding vr het gemeentepers	766,20	433,18	333,02	433,18	0,00
35200/124-06	61321	Prestaties van derden, eigen aan de functie	182,00	0,00	182,00	0,00	0,00
35299/124-06	61321	Prestaties van derden, eigen aan de functie	232,00	75,02	156,98	75,02	0,00
35288/124-12	61321	Huur- en onderhoudskosten van technische benodigdheden	3.000,00	2.957,72	42,28	2.957,72	0,00
35290/124-12	61321	Huur- en onderhoudskosten van technische benodigdheden	2.750,00	1.461,31	1.288,69	1.461,31	0,00
35299/124-12	61321	Huur- en onderhoudskosten van technische benodigdheden	2.000,00	245,66	1.754,34	245,66	0,00
352/124	*****	*****	34.410,96	26.496,14	7.914,82	18.567,97	7.928,17
35200/127-01	60115	Materialen voor voertuigen, beheerd als voorraad	100,00	40,00	60,00	40,00	0,00
35288/127-01	60115	Materialen voor voertuigen, beheerd als voorraad	503,61	0,00	503,61	0,00	0,00
35290/127-01	60115	Materialen voor voertuigen, beheerd als voorraad	400,00	0,00	400,00	0,00	0,00
35299/127-01	60115	Materialen voor voertuigen, beheerd als voorraad	482,89	349,65	133,24	349,65	0,00

Artikel F / E / Nr	Nr.alg rek.	ONTVANGSTEN	Het begrotings- krediet	De definitieve vastgestelde rechten	De onverhaalbare posten en de oninvorderbare rechten	De netto- vastgestelde rechten
-----------------------	----------------	-------------	----------------------------	---	---	--------------------------------------

Artikel F / E / Nr	Nr. Alg. Rek.	UITGAVEN	Het begrotings- krediet	De definitieve vastleggingen	De niet gebruikte kredieten	De aanrekeningen	De over te dragen kredieten
35288/127-03	60715	Olie en brandstof voor voertuigen	9.500,00	8.189,88	1.310,12	8.189,88	0,00
35290/127-03	60715	Olie en brandstof voor voertuigen	5.478,00	0,00	5.478,00	0,00	0,00
35299/127-03	60715	Olie en brandstof voor voertuigen	2.020,22	0,00	2.020,22	0,00	0,00
35200/127-06	61341	Prestaties van derden voor voertuigen	1.250,00	1.025,61	224,39	1.025,61	0,00
35288/127-06	61341	Prestaties van derden voor voertuigen	2.800,28	1.775,97	1.024,31	857,58	918,39
35290/127-06	61341	Prestaties van derden voor voertuigen	2.000,00	0,00	2.000,00	0,00	0,00
35299/127-06	61341	Prestaties van derden voor voertuigen	5.440,22	4.522,10	918,12	4.522,10	0,00
35200/127-08	61501	Verzekeringen van voertuigen	8.304,30	8.304,30	0,00	8.304,30	0,00
35288/127-08	61501	Verzekeringen van voertuigen	1.010,46	1.010,46	0,00	1.010,46	0,00
35290/127-08	61501	Verzekeringen van voertuigen	2.020,92	2.020,92	0,00	2.020,92	0,00
352/127	*****	*****	41.310,90	27.238,89	14.072,01	26.320,50	918,39
35200/128-02	65802	Betalingsverschillen negatief	17,00	13,52	3,48	13,52	0,00
35206/128-02	65802	Negatieve betalingsverschillen Preventie	5,00	0,80	4,20	0,80	0,00
352/128	*****	*****	22,00	14,32	7,68	14,32	0,00
369/000/71		Subtotaal	1732380,91	1481434,14	250.946,77	1425069,60	56.364,54
72		G.U. OVERDRACHTEN					
35100/301-01	67111	Onwaarden op niet geïnde vastgestelde rechten v d G.D.	1.000,00	0,00	1.000,00	0,00	0,00
351/301	*****	*****	1.000,00	0,00	1.000,00	0,00	0,00
35101/415-02	62802	Tussenkost in vakbondpremies	326,00	0,00	326,00	0,00	0,00
35103/415-02	62802	Tussenkost in vakbondpremies	78,00	0,00	78,00	0,00	0,00
351/415	*****	*****	404,00	0,00	404,00	0,00	0,00
35185/435-01	63617	Nevele verrekeningsbijdrage RG	83.173,36	83.173,36	0,00	83.173,36	0,00
35188/435-01	63617	Aalter verrekeningsbijdrage RG	21.237,44	21.237,44	0,00	21.237,44	0,00

Artikel F / E / Nr	Nr.alg rek.	ONTVANGSTEN	Het begrotings- krediet	De definitieve vastgestelde rechten	De onverhaalbare posten en de oninvorderbare rechten	De netto- vastgestelde rechten
-----------------------	----------------	-------------	----------------------------	---	---	--------------------------------------

Artikel F / E / Nr	Nr. Alg. Rek.	UITGAVEN	Het begrotings- krediet	De definitieve vastleggingen	De niet gebruikte kredieten	De aanrekeningen	De over te dragen kredieten
35195/435-01	63617	Waarschoot verrekeningsbijdrage RG	59.281,33	59.281,33	0,00	59.281,33	0,00
35197/435-01	63617	Kaprijke verrekeningsbijdrage RG	29.345,84	29.345,84	0,00	29.345,84	0,00
351/435	*****	*****	193.037,97	193.037,97	0,00	193.037,97	0,00
369/000/72		Subtotaal	194.441,97	193.037,97	1.404,00	193.037,97	0,00
369/000/73		Totaal G.U.	4708102,98	4214765,74	493.337,24	4158401,20	56.364,54

Artikel F / E / Nr	Nr.alg rek.	ONTVANGSTEN	Het begrotings- krediet	De definitieve vastgestelde rechten	De onverhaalbare posten en de oninvorderbare rechten	De netto- vastgestelde rechten
-----------------------	----------------	-------------	----------------------------	---	---	--------------------------------------

Artikel F / E / Nr	Nr. Alg. Rek.	BUITENGEWONE UITGAVEN	Het begrotings- krediet	De definitieve vastleggingen	De niet gebruikte kredieten	De aanrekeningen	De over te dragen kredieten
91 35100/741-51	23011	B.U. INVESTERINGEN Aankoop van bureaumeubilair	5.000,00	2.988,10	2.011,90	0,00	2.988,10
35100/742-53	23131	Aankoop van informaticamaterieel	46.488,00	31.139,44	15.348,56	23.890,74	7.248,70
35100/744-51	23301	Aankoop van machines, exploitatie materieel en uitrusting	58.800,00	58.432,65	367,35	8.699,92	49.732,73
35200/743-98	23291	Aankoop van speciale en andere voertuigen	260.000,00	253.019,47	6.980,53	253.019,47	0,00
369/000/91		Subtotaal	370.288,00	345.579,66	24.708,34	285.610,13	59.969,53
369/000/93		Totaal B.U.	370.288,00	345.579,66	24.708,34	285.610,13	59.969,53

Artikel F / E / Nr	Nr.alg rek.	BUITENGEWONE ONTVANGSTEN	Het begrotings- krediet	De definitieve vastgestelde rechten	De onverhaalbare posten en de oninvorderbare rechten	De netto- vastgestelde rechten
80		B.O. OVERDRACHTEN				
35100/665-52	15411	Subs. in kap. v d hog overh vr investeringen met specifieke	0,00	142.944,09	0,00	142.944,09
35185/685-51	15611	Nevele gemeentelijke dotatie	35.604,06	27.462,08	0,00	27.462,08
35188/685-51	15611	Aalter gemeentelijke dotatie	78.822,67	60.797,41	0,00	60.797,41
35190/685-51	15611	Eeklo gemeentelijke dotatie	73.140,32	56.414,51	0,00	56.414,51
35191/685-51	15611	Knesselare gemeentelijke dotatie	24.769,87	19.105,47	0,00	19.105,47
35193/685-51	15611	Zomergem gemeentelijke dotatie	23.586,18	18.192,46	0,00	18.192,46
35195/685-51	15611	Waarschoot gemeentelijke dotatie	22.520,27	17.370,31	0,00	17.370,31
35197/685-51	15611	Kaprijke gemeentelijke dotatie	19.627,60	15.139,14	0,00	15.139,14
35198/685-51	15611	St-Laureins gemeentelijke dotatie	18.771,21	14.478,59	0,00	14.478,59
35199/685-51	15611	Maldegem gemeentelijke dotatie	73.445,82	56.650,15	0,00	56.650,15
369/000/80		Subtotaal	370.288,00	428.554,21	0,00	428.554,21
369/000/83		Totaal B.O.	370.288,00	428.554,21	0,00	428.554,21

05

Naamcode 00001

FUNCTIES		Het begrotings- krediet	De definitieve vastleggingen	De niet gebruikte kredieten	De aanrekeningen	De over te dragen kredieten
009	00	NIET VERDEELBARE ONTVANGSTEN/UITGAVEN	0,00	0,00	0,00	0,00
019	01	OPENBARE SCHULD	0,00	0,00	0,00	0,00
029	02	FONDSEN	0,00	0,00	0,00	0,00
049	04	BELASTINGEN	0,00	0,00	0,00	0,00
059	05	VERZEKERINGEN	0,00	0,00	0,00	0,00
123	10-121	ALGEMEEN BESTUUR	0,00	0,00	0,00	0,00
129	124	PRIVAAT PATRIMONIUM	0,00	0,00	0,00	0,00
139	13-16	ALGEMENE DIENSTEN	0,00	0,00	0,00	0,00
399	3	JUSTITIE - POLITIE	0,00	0,00	0,00	0,00
369	35-36	BRANDWEER	2781280,10	2540293,63	240.986,47	2540293,63
499	4	VERKEER EN WATERSTAAT	0,00	0,00	0,00	0,00
599	5	HANDEL, NIJVERHEID EN MIDDENSTAND	0,00	0,00	0,00	0,00
699	6	LANDBOUW, VISSERIJ, VOEDSELVOORZIENING	0,00	0,00	0,00	0,00
729	70-72	BASISONDERWIJS	0,00	0,00	0,00	0,00
739	73	SECUNDAIR ONDERWIJS	0,00	0,00	0,00	0,00
749	74	WETENSCHAPPELIJK ONDERWIJS	0,00	0,00	0,00	0,00
759	75	ONDERWIJS AAN GEHANDICAPTEN	0,00	0,00	0,00	0,00
789	76-78	JEUGD, VOLKSONTWIKKELING, KUNST	0,00	0,00	0,00	0,00
767	767	OPENBARE BIBLIOTHEKEN	0,00	0,00	0,00	0,00
799	79	EREDIENSTEN	0,00	0,00	0,00	0,00
839	82-83	SOCIALE ZEKERHEID EN BIJSTAND	0,00	0,00	0,00	0,00
849	84-86	SOCIALE HULP EN GEZINSVOORZIENINGEN	0,00	0,00	0,00	0,00
872	871-872	VOLKSGEZONDHEID EN OPENBARE HYGIENE	0,00	0,00	0,00	0,00
874	873-874	VOEDING - WATER	0,00	0,00	0,00	0,00
876	875-876	ONTSMETTING - REINIGING - HUISVUIL	0,00	0,00	0,00	0,00
877	877	AFVALWATER	0,00	0,00	0,00	0,00
879	878-879	BEGRAAFPLAATSEN - MILIEU	0,00	0,00	0,00	0,00
939	9	VOLKSHUISVESTING EN RUIMTELIJKE ORDENING	0,00	0,00	0,00	0,00
TOTAAL PERSONEEL		2781280,10	2540293,63	240.986,47	2540293,63	0,00

	Het begrotings- krediet	De definitieve vastgestelde rechten	De onverhaalbare posten en de oninvorderbare rechten	De netto- vastgestelde rechten		F U N C T I E S
009	0,00	0,00	0,00	0,00	00	NIET VERDEELBARE ONTVANGSTEN/UITGAVEN
019	0,00	0,00	0,00	0,00	01	OPENBARE SCHULD
029	0,00	0,00	0,00	0,00	02	FONDSEN
049	0,00	0,00	0,00	0,00	04	BELASTINGEN
059	0,00	0,00	0,00	0,00	05	VERZEKERINGEN
123	0,00	0,00	0,00	0,00	10-121	ALGEMEEN BESTUUR
129	0,00	0,00	0,00	0,00	124	PRIVAAT PATRIMONIUM
139	0,00	0,00	0,00	0,00	13-16	ALGEMENE DIENSTEN
399	0,00	0,00	0,00	0,00	3	JUSTITIE - POLITIE
369	952.366,15	938.116,19	0,00	938.116,19	35-36	BRANDWEER
499	0,00	0,00	0,00	0,00	4	VERKEER EN WATERSTAAT
599	0,00	0,00	0,00	0,00	5	HANDEL, NIJVERHEID EN MIDDENSTAND
699	0,00	0,00	0,00	0,00	6	LANDBOUW, VISSERIJ, VOEDSELVOORZIENING
729	0,00	0,00	0,00	0,00	70-72	BASISONDERWIJS
739	0,00	0,00	0,00	0,00	73	SECUNDAIR ONDERWIJS
749	0,00	0,00	0,00	0,00	74	WETENSCHAPPELIJK ONDERWIJS
759	0,00	0,00	0,00	0,00	75	ONDERWIJS AAN GEHANDICAPTEN
789	0,00	0,00	0,00	0,00	76-78	JEUGD, VOLKSONTWIKKELING, KUNST
767	0,00	0,00	0,00	0,00	767	OPENBARE BIBLIOTHEKEN
799	0,00	0,00	0,00	0,00	79	EREDIENSTEN
839	0,00	0,00	0,00	0,00	82-83	SOCIALE ZEKERHEID EN BIJSTAND
849	0,00	0,00	0,00	0,00	84-86	SOCIALE HULP EN GEZINSVOORZIENINGEN
872	0,00	0,00	0,00	0,00	871-872	VOLKSGEZONDHEID EN OPENBARE HYGIENE
874	0,00	0,00	0,00	0,00	873-874	VOEDING - WATER
876	0,00	0,00	0,00	0,00	875-876	ONTSMETTING - REINIGING - HUISVUIL
877	0,00	0,00	0,00	0,00	877	AFVALWATER
879	0,00	0,00	0,00	0,00	878-879	BEGRAAFPLAATSEN - MILIEU
939	0,00	0,00	0,00	0,00	9	VOLKSHUISVESTING EN RUIMTELIJKE ORDENING
	952.366,15	938.116,19	0,00	938.116,19		TOTAAL PRESTATIES

05

Naamcode 00001

FUNCTIES		Het begrotings- krediet	De definitieve vastleggingen	De niet gebruikte kredieten	De aanrekeningen	De over te dragen kredieten
009	00	NIET VERDEELBARE ONTVANGSTEN/UITGAVEN	0,00	0,00	0,00	0,00
019	01	OPENBARE SCHULD	0,00	0,00	0,00	0,00
029	02	FONDSEN	0,00	0,00	0,00	0,00
049	04	BELASTINGEN	0,00	0,00	0,00	0,00
059	05	VERZEKERINGEN	0,00	0,00	0,00	0,00
123	10-121	ALGEMEEN BESTUUR	0,00	0,00	0,00	0,00
129	124	PRIVAAT PATRIMONIUM	0,00	0,00	0,00	0,00
139	13-16	ALGEMENE DIENSTEN	0,00	0,00	0,00	0,00
399	3	JUSTITIE - POLITIE	0,00	0,00	0,00	0,00
369	35-36	BRANDWEER	194.441,97	193.037,97	1.404,00	193.037,97
499	4	VERKEER EN WATERSTAAT	0,00	0,00	0,00	0,00
599	5	HANDEL, NIJVERHEID EN MIDDENSTAND	0,00	0,00	0,00	0,00
699	6	LANDBOUW, VISSERIJ, VOEDSELVOORZIENING	0,00	0,00	0,00	0,00
729	70-72	EASISONDERWIJS	0,00	0,00	0,00	0,00
739	73	SECUNDAIR ONDERWIJS	0,00	0,00	0,00	0,00
749	74	WETENSCHAPPELIJK ONDERWIJS	0,00	0,00	0,00	0,00
759	75	ONDERWIJS AAN GEHANDICAPTEN	0,00	0,00	0,00	0,00
789	76-78	JEUGD, VOLKSONTWIKKELING, KUNST	0,00	0,00	0,00	0,00
767	767	OPENBARE BIBLIOTHEKEN	0,00	0,00	0,00	0,00
799	79	EREDIENSTEN	0,00	0,00	0,00	0,00
839	82-83	SOCIALE ZEKERHEID EN BIJSTAND	0,00	0,00	0,00	0,00
849	84-86	SOCIALE HULP EN GEZINSVOORZIENINGEN	0,00	0,00	0,00	0,00
872	871-872	VOLKSGEZONDHEID EN OPENBARE HYGIENE	0,00	0,00	0,00	0,00
874	873-874	VOEDING - WATER	0,00	0,00	0,00	0,00
876	875-876	ONTSMETTING - REINIGING - HUISVUIL	0,00	0,00	0,00	0,00
877	877	AFVALWATER	0,00	0,00	0,00	0,00
879	878-879	BEGRAAFPLAATSEN - MILIEU	0,00	0,00	0,00	0,00
939	9	VOLKSHUISVESTING EN RUIMTELIJKE ORDENING	0,00	0,00	0,00	0,00
TOTAAL OVERDRACHTEN		194.441,97	193.037,97	1.404,00	193.037,97	0,00

Het begrotings- krediet	De definitieve vastgestelde rechten	De onverhaalbare posten en de oninvorderbare rechten	De netto- vastgestelde rechten	F U N C T I E S	
009	0,00	0,00	0,00	0,00	00 NIET VERDEELBARE ONTVANGSTEN/UITGAVEN
019	0,00	0,00	0,00	0,00	01 OPENBARE SCHULD
029	0,00	0,00	0,00	0,00	02 FONDSSEN
049	0,00	0,00	0,00	0,00	04 BELASTINGEN
059	0,00	0,00	0,00	0,00	05 VERZEKERINGEN
123	0,00	0,00	0,00	0,00	10-121 ALGEMEEN BESTUUR
129	0,00	0,00	0,00	0,00	124 PRIVAAT PATRIMONIUM
139	0,00	0,00	0,00	0,00	13-16 ALGEMENE DIENSTEN
399	0,00	0,00	0,00	0,00	3 JUSTITIE - POLITIE
369	4.011.025,24	4.011.025,24	0,00	4.011.025,24	35-36 BRANDWEER
499	0,00	0,00	0,00	0,00	4 VERKEER EN WATERSTAAT
599	0,00	0,00	0,00	0,00	5 HANDEL, NIJVERHEID EN MIDDENSTAND
699	0,00	0,00	0,00	0,00	6 LANDBOUW, VISSERIJ, VOEDSELVOORZIENING
729	0,00	0,00	0,00	0,00	70-72 BASISONDERWIJS
739	0,00	0,00	0,00	0,00	73 SECUNDAIR ONDERWIJS
749	0,00	0,00	0,00	0,00	74 WETENSCHAPPELIJK ONDERWIJS
759	0,00	0,00	0,00	0,00	75 ONDERWIJS AAN GEHANDICAPTEN
789	0,00	0,00	0,00	0,00	76-78 JEUGD, VOLKSONTWIKKELING, KUNST
767	0,00	0,00	0,00	0,00	767 OPENBARE BIBLIOTHEKEN
799	0,00	0,00	0,00	0,00	79 EREDIENSTEN
839	0,00	0,00	0,00	0,00	82-83 SOCIALE ZEKERHEID EN BIJSTAND
849	0,00	0,00	0,00	0,00	84-86 SOCIALE HULP EN GEZINSVOORZIENINGEN
872	0,00	0,00	0,00	0,00	871-872 VOLKSGEZONDHEID EN OPENBARE HYGIENE
874	0,00	0,00	0,00	0,00	873-874 VOEDING - WATER
876	0,00	0,00	0,00	0,00	875-876 ONTSMETTING - REINIGING - HUISVUIL
877	0,00	0,00	0,00	0,00	877 AFVALWATER
879	0,00	0,00	0,00	0,00	878-879 BEGRAAFPLAATSEN - MILIEU
939	0,00	0,00	0,00	0,00	9 VOLKSHUISVESTING EN RUIMTELIJKE ORDENING
	4.011.025,24	4.011.025,24	0,00	4.011.025,24	TOTAAL OVERDRACHTEN

FUNCTIES		Het begrotings- krediet	De definitieve vastleggingen	De niet gebruikte kredieten	De aanrekeningen	De over te dragen kredieten
009	00	NIET VERDEELBARE ONTVANGSTEN/UITGAVEN	0,00	0,00	0,00	0,00
019	01	OPENBARE SCHULD	0,00	0,00	0,00	0,00
029	02	FONDSEN	0,00	0,00	0,00	0,00
049	04	BELASTINGEN	0,00	0,00	0,00	0,00
059	05	VERZEKERINGEN	0,00	0,00	0,00	0,00
123	10-121	ALGEMEEN BESTUUR	0,00	0,00	0,00	0,00
129	124	PRIVAAT PATRIMONIUM	0,00	0,00	0,00	0,00
139	13-16	ALGEMENE DIENSTEN	0,00	0,00	0,00	0,00
399	3	JUSTITIE - POLITIE	0,00	0,00	0,00	0,00
369	35-36	BRANDWEER	0,00	0,00	0,00	0,00
499	4	VERKEER EN WATERSTAAT	0,00	0,00	0,00	0,00
599	5	HANDEL, NIJVERHEID EN MIDDENSTAND	0,00	0,00	0,00	0,00
699	6	LANDBOUW, VISSERIJ, VOEDSELVOORZIENING	0,00	0,00	0,00	0,00
729	70-72	BASISONDERWIJS	0,00	0,00	0,00	0,00
739	73	SECUNDAIR ONDERWIJS	0,00	0,00	0,00	0,00
749	74	WETENSCHAPPELIJK ONDERWIJS	0,00	0,00	0,00	0,00
759	75	ONDERWIJS AAN GEHANDICAPTEN	0,00	0,00	0,00	0,00
789	76-78	JEUGD, VOLKSONTWIKKELING, KUNST	0,00	0,00	0,00	0,00
767	767	OPENBARE BIBLIOTHEKEN	0,00	0,00	0,00	0,00
799	79	EREDIENSTEN	0,00	0,00	0,00	0,00
839	82-83	SOCIALE ZEKERHEID EN BIJSTAND	0,00	0,00	0,00	0,00
849	84-86	SOCIALE HULP EN GEZINSVOORZIENINGEN	0,00	0,00	0,00	0,00
872	871-872	VOLKSGEZONDHEID EN OPENBARE HYGIENE	0,00	0,00	0,00	0,00
874	873-874	VOEDING - WATER	0,00	0,00	0,00	0,00
876	875-876	ONTSMETTING - REINIGING - HUISVUIL	0,00	0,00	0,00	0,00
877	877	AFVALWATER	0,00	0,00	0,00	0,00
879	878-879	BEGRAAFPLAATSEN - MILIEU	0,00	0,00	0,00	0,00
939	9	VOLKSHUISVESTING EN RUIMTELIJKE ORDENING	0,00	0,00	0,00	0,00
TOTAAL SCHULD		0,00	0,00	0,00	0,00	0,00

	Het begrotings- krediet	De definitieve vastgestelde rechten	De onverhaalbare posten en de oninvorderbare rechten	De netto- vastgestelde rechten		F U N C T I E S
009	0,00	0,00	0,00	0,00	00	NIET VERDEELBARE ONTVANGSTEN/UITGAVEN
019	0,00	0,00	0,00	0,00	01	OPENBARE SCHULD
029	0,00	0,00	0,00	0,00	02	FONDSEN
049	0,00	0,00	0,00	0,00	04	BELASTINGEN
059	0,00	0,00	0,00	0,00	05	VERZEKERINGEN
123	0,00	0,00	0,00	0,00	10-121	ALGEMEEN BESTUUR
129	0,00	0,00	0,00	0,00	124	PRIVAAT PATRIMONIUM
139	0,00	0,00	0,00	0,00	13-16	ALGEMENE DIENSTEN
399	0,00	0,00	0,00	0,00	3	JUSTITIE - POLITIE
369	899,43	894,83	0,00	894,83	35-36	BRANDWEER
499	0,00	0,00	0,00	0,00	4	VERKEER EN WATERSTAAT
599	0,00	0,00	0,00	0,00	5	HANDEL, NIJVERHEID EN MIDDENSTAND
699	0,00	0,00	0,00	0,00	6	LANDBOUW, VISSERIJ, VOEDSELVOORZIENING
729	0,00	0,00	0,00	0,00	70-72	BASISONDERWIJS
739	0,00	0,00	0,00	0,00	73	SECUNDAIR ONDERWIJS
749	0,00	0,00	0,00	0,00	74	WETENSCHAPPELIJK ONDERWIJS
759	0,00	0,00	0,00	0,00	75	ONDERWIJS AAN GEHANDICAPTEN
789	0,00	0,00	0,00	0,00	76-78	JEUGD, VOLKSONTWIKKELING, KUNST
767	0,00	0,00	0,00	0,00	767	OPENBARE BIBLIOTHEKEN
799	0,00	0,00	0,00	0,00	79	EREDIENSTEN
839	0,00	0,00	0,00	0,00	82-83	SOCIALE ZEKERHEID EN BIJSTAND
849	0,00	0,00	0,00	0,00	84-86	SOCIALE HULP EN GEZINSVOORZIENINGEN
872	0,00	0,00	0,00	0,00	871-872	VOLKSGEZONDHEID EN OPENBARE HYGIENE
874	0,00	0,00	0,00	0,00	873-874	VOEDING - WATER
876	0,00	0,00	0,00	0,00	875-876	ONTSMETTING - REINIGING - HUISVUIL
877	0,00	0,00	0,00	0,00	877	AFVALWATER
879	0,00	0,00	0,00	0,00	878-879	BEGRAAFPLAATSEN - MILIEU
939	0,00	0,00	0,00	0,00	9	VOLKSHUISVESTING EN RUIMTELIJKE ORDENING
	899,43	894,83	0,00	894,83		TOTAAL SCHULD

05

Naamcode 00001

FUNCTIES		Het begrotings- krediet	De definitieve vastleggingen	De niet gebruikte kredieten	De aanrekeningen	De over te dragen kredieten
009	00	NIET VERDEELBARE ONTVANGSTEN/UITGAVEN	0,00	0,00	0,00	0,00
019	01	OPENBARE SCHULD	0,00	0,00	0,00	0,00
029	02	FONDSEN	0,00	0,00	0,00	0,00
049	04	BELASTINGEN	0,00	0,00	0,00	0,00
059	05	VERZEKERINGEN	0,00	0,00	0,00	0,00
123	10-121	ALGEMEEN BESTUUR	0,00	0,00	0,00	0,00
129	124	PRIVAAT PATRIMONIUM	0,00	0,00	0,00	0,00
139	13-16	ALGEMENE DIENSTEN	0,00	0,00	0,00	0,00
399	3	JUSTITIE - POLITIE	0,00	0,00	0,00	0,00
369	35-36	BRANDWEER	4708102,98	4239001,19	469.101,79	4182636,65
499	4	VERKEER EN WATERSTAAT	0,00	0,00	0,00	0,00
599	5	HANDEL, NIJVERHEID EN MIDDENSTAND	0,00	0,00	0,00	0,00
699	6	LANDBOUW, VISSERIJ, VOEDSELVOORZIENING	0,00	0,00	0,00	0,00
729	70-72	BASISONDERWIJS	0,00	0,00	0,00	0,00
739	73	SECUNDAIR ONDERWIJS	0,00	0,00	0,00	0,00
749	74	WETENSCHAPPELIJK ONDERWIJS	0,00	0,00	0,00	0,00
759	75	ONDERWIJS AAN GEHANDICAPTEN	0,00	0,00	0,00	0,00
789	76-78	JEUGD, VOLKSONTWIKKELING, KUNST	0,00	0,00	0,00	0,00
767	767	OPENBARE BIBLIOTHEKEN	0,00	0,00	0,00	0,00
799	79	EREDIENSTEN	0,00	0,00	0,00	0,00
839	82-83	SOCIALE ZEKERHEID EN BIJSTAND	0,00	0,00	0,00	0,00
849	84-86	SOCIALE HULP EN GEZINSVOORZIENINGEN	0,00	0,00	0,00	0,00
872	871-872	VOLKSGEZONDHEID EN OPENBARE HYGIENE	0,00	0,00	0,00	0,00
874	873-874	VOEDING - WATER	0,00	0,00	0,00	0,00
876	875-876	ONTSMETTING - REINIGING - HUISVUIL	0,00	0,00	0,00	0,00
877	877	AFVALWATER	0,00	0,00	0,00	0,00
879	878-879	BEGRAAFPLAATSEN - MILIEU	0,00	0,00	0,00	0,00
939	9	VOLKSHUISVESTING EN RUIMTELIJKE ORDENING	0,00	0,00	0,00	0,00
TOTAAL Uitgave		4708102,98	4239001,19	469.101,79	4182636,65	56.364,54
		Overdracht				
Artikel 01		0,00	0,00	0,00	0,00	0,00
Vorige dienstjaren		0,00	0,00	0,00	0,00	0,00
06 - overboekingen		0,00	4.776,56	0,00	4.776,56	0,00
Algemeen totaal der uitgaven		0,00	4712879,54	4239001,19	473.878,35	4182636,65

Het begrotings- krediet	De definitieve vastgestelde rechten	De onverhaalbare posten en de oninvorderbare rechten	De netto- vastgestelde rechten	F U N C T I E S	
009	0,00	0,00	0,00	0,00	00 NIET VERDEELBARE ONTVANGSTEN/UITGAVEN
019	0,00	0,00	0,00	0,00	01 OPENBARE SCHULD
029	0,00	0,00	0,00	0,00	02 FONDSSEN
049	0,00	0,00	0,00	0,00	04 BELASTINGEN
059	0,00	0,00	0,00	0,00	05 VERZEKERINGEN
123	0,00	0,00	0,00	0,00	10-121 ALGEMEEN BESTUUR
129	0,00	0,00	0,00	0,00	124 PRIVAAT PATRIMONIUM
139	0,00	0,00	0,00	0,00	13-16 ALGEMENE DIENSTEN
399	0,00	0,00	0,00	0,00	3 JUSTITIE - POLITIE
369	4.964.290,82	4.950.036,26	0,00	4.950.036,26	35-36 BRANDWEER
499	0,00	0,00	0,00	0,00	4 VERKEER EN WATERSTAAT
599	0,00	0,00	0,00	0,00	5 HANDEL, NIJVERHEID EN MIDDENSTAND
699	0,00	0,00	0,00	0,00	6 LANDBOUW, VISSERIJ, VOEDSELVOORZIENING
729	0,00	0,00	0,00	0,00	70-72 BASISONDERWIJS
739	0,00	0,00	0,00	0,00	73 SECUNDAIR ONDERWIJS
749	0,00	0,00	0,00	0,00	74 WETENSCHAPPELIJK ONDERWIJS
759	0,00	0,00	0,00	0,00	75 ONDERWIJS AAN GEHANDICAPTEN
789	0,00	0,00	0,00	0,00	76-78 JEUGD, VOLKSONTWIKKELING, KUNST
767	0,00	0,00	0,00	0,00	767 OPENBARE BIBLIOTHEKEN
799	0,00	0,00	0,00	0,00	79 EREDIENSTEN
839	0,00	0,00	0,00	0,00	82-83 SOCIALE ZEKERHEID EN BIJSTAND
849	0,00	0,00	0,00	0,00	84-86 SOCIALE HULP EN GEZINSVOORZIENINGEN
872	0,00	0,00	0,00	0,00	871-872 VOLKSGEZONDHEID EN OPENBARE HYGIENE
874	0,00	0,00	0,00	0,00	873-874 VOEDING - WATER
876	0,00	0,00	0,00	0,00	875-876 ONTSMETTING - REINIGING - HUISVUIL
877	0,00	0,00	0,00	0,00	877 AFVALWATER
879	0,00	0,00	0,00	0,00	878-879 BEGRAAFPLAATSEN - MILIEU
939	0,00	0,00	0,00	0,00	9 VOLKSHUISVESTING EN RUIMTELIJKE ORDENING
	4.964.290,82	4.950.036,26	0,00	4.950.036,26	TOTAAL Ontvangst
	81.529,22	0,00	0,00	0,00	Artikel 01
	0,00	0,00	0,00	0,00	Vorige dienstjaren
	0,00	0,00	0,00	0,00	06 - Overboeking
	5.045.820,04	4.950.036,26	0,00	4.950.036,26	Algemeen totaal der ontvangsten

05 Naamcode 00001

FUNCTIES		Het begrotings- krediet	De definitieve vastleggingen	De niet gebruikte kredieten	De aanrekeningen	De over te dragen kredieten
009	00	NIET VERDEELBARE ONTVANGSTEN/UITGAVEN	0,00	0,00	0,00	0,00
019	01	OPENBARE SCHULD	0,00	0,00	0,00	0,00
029	02	FONDSEN	0,00	0,00	0,00	0,00
049	04	BELASTINGEN	0,00	0,00	0,00	0,00
059	05	VERZEKERINGEN	0,00	0,00	0,00	0,00
123	10-121	ALGEMEEN BESTUUR	0,00	0,00	0,00	0,00
129	124	PRIVAAT PATRIMONIUM	0,00	0,00	0,00	0,00
139	13-16	ALGEMENE DIENSTEN	0,00	0,00	0,00	0,00
399	3	JUSTITIE - POLITIE	0,00	0,00	0,00	0,00
369	35-36	BRANDWEER	0,00	0,00	0,00	0,00
499	4	VERKEER EN WATERSTAAT	0,00	0,00	0,00	0,00
599	5	HANDEL, NIJVERHEID EN MIDDENSTAND	0,00	0,00	0,00	0,00
699	6	LANDBOUW, VISSERIJ, VOEDSELVOORZIENING	0,00	0,00	0,00	0,00
729	70-72	BASISONDERWIJS	0,00	0,00	0,00	0,00
739	73	SECUNDAIR ONDERWIJS	0,00	0,00	0,00	0,00
749	74	WETENSCHAPPELIJK ONDERWIJS	0,00	0,00	0,00	0,00
759	75	ONDERWIJS AAN GEHANDICAPTEN	0,00	0,00	0,00	0,00
789	76-78	JEUGD, VOLKSONTWIKKELING, KUNST	0,00	0,00	0,00	0,00
767	767	OPENBARE BIBLIOTHEKEN	0,00	0,00	0,00	0,00
799	79	EREDIENSTEN	0,00	0,00	0,00	0,00
839	82-83	SOCIALE ZEKERHEID EN BIJSTAND	0,00	0,00	0,00	0,00
849	84-86	SOCIALE HULP EN GEZINSVOORZIENINGEN	0,00	0,00	0,00	0,00
872	871-872	VOLKSGEZONDHEID EN OPENBARE HYGIENE	0,00	0,00	0,00	0,00
874	873-874	VOEDING - WATER	0,00	0,00	0,00	0,00
876	875-876	ONTSMETTING - REINIGING - HUISVUIL	0,00	0,00	0,00	0,00
877	877	AFVALWATER	0,00	0,00	0,00	0,00
879	878-879	BEGRAAFPLAATSEN - MILIEU	0,00	0,00	0,00	0,00
939	9	VOLKSHUISVESTING EN RUIMTELIJKE ORDENING	0,00	0,00	0,00	0,00
TOTAAL OVERDRACHTEN		0,00	0,00	0,00	0,00	0,00

	Het begrotings- krediet	De definitieve vastgestelde rechten	De onverhaalbare posten en de oninvorderbare rechten	De netto- vastgestelde rechten		F U N C T I E S
009	0,00	0,00	0,00	0,00	00	NIET VERDEELBARE ONTVANGSTEN/UITGAVEN
019	0,00	0,00	0,00	0,00	01	OPENBARE SCHULD
029	0,00	0,00	0,00	0,00	02	FONDSEN
049	0,00	0,00	0,00	0,00	04	BELASTINGEN
059	0,00	0,00	0,00	0,00	05	VERZEKERINGEN
123	0,00	0,00	0,00	0,00	10-121	ALGEMEEN BESTUUR
129	0,00	0,00	0,00	0,00	124	PRIVAAT PATRIMONIUM
139	0,00	0,00	0,00	0,00	13-16	ALGEMENE DIENSTEN
399	0,00	0,00	0,00	0,00	3	JUSTITIE - POLITIE
369	370.288,00	428.554,21	0,00	428.554,21	35-36	BRANDWEER
499	0,00	0,00	0,00	0,00	4	VERKEER EN WATERSTAAT
599	0,00	0,00	0,00	0,00	5	HANDEL, NIJVERHEID EN MIDDENSTAND
699	0,00	0,00	0,00	0,00	6	LANDBOUW, VISSERIJ, VOEDSELVOORZIENING
729	0,00	0,00	0,00	0,00	70-72	BASISONDERWIJS
739	0,00	0,00	0,00	0,00	73	SECUNDAIR ONDERWIJS
749	0,00	0,00	0,00	0,00	74	WETENSCHAPPELIJK ONDERWIJS
759	0,00	0,00	0,00	0,00	75	ONDERWIJS AAN GEHANDICAPTEN
789	0,00	0,00	0,00	0,00	76-78	JEUGD, VOLKSONTWIKKELING, KUNST
767	0,00	0,00	0,00	0,00	767	OPENBARE BIBLIOTHEKEN
799	0,00	0,00	0,00	0,00	79	EREDIENSTEN
839	0,00	0,00	0,00	0,00	82-83	SOCIALE ZEKERHEID EN BIJSTAND
849	0,00	0,00	0,00	0,00	84-86	SOCIALE HULP EN GEZINSVOORZIENINGEN
872	0,00	0,00	0,00	0,00	871-872	VOLKSGEZONDHEID EN OPENBARE HYGIENE
874	0,00	0,00	0,00	0,00	873-874	VOEDING - WATER
876	0,00	0,00	0,00	0,00	875-876	ONTSMETTING - REINIGING - HUISVUIL
877	0,00	0,00	0,00	0,00	877	AFVALWATER
879	0,00	0,00	0,00	0,00	878-879	BEGRAAFPLAATSEN - MILIEU
939	0,00	0,00	0,00	0,00	9	VOLKSHUISVESTING EN RUIMTELIJKE ORDENING
	370.288,00	428.554,21	0,00	428.554,21		TOTAAL OVERDRACHTEN

05 Naamcode 00001

FUNCTIES		Het begrotings- krediet	De definitieve vastleggingen	De niet gebruikte kredieten	De aanrekeningen	De over te dragen kredieten
009	00	NIET VERDEELBARE ONTVANGSTEN/UITGAVEN	0,00	0,00	0,00	0,00
019	01	OPENBARE SCHULD	0,00	0,00	0,00	0,00
029	02	FONDSEN	0,00	0,00	0,00	0,00
049	04	BELASTINGEN	0,00	0,00	0,00	0,00
059	05	VERZEKERINGEN	0,00	0,00	0,00	0,00
123	10-121	ALGEMEEN BESTUUR	0,00	0,00	0,00	0,00
129	124	PRIVAAT PATRIMONIUM	0,00	0,00	0,00	0,00
139	13-16	ALGEMENE DIENSTEN	0,00	0,00	0,00	0,00
399	3	JUSTITIE - POLITIE	0,00	0,00	0,00	0,00
369	35-36	BRANDWEER	370.288,00	345.579,66	24.708,34	285.610,13
499	4	VERKEER EN WATERSTAAT	0,00	0,00	0,00	0,00
599	5	HANDEL, NIJVERHEID EN MIDDENSTAND	0,00	0,00	0,00	0,00
699	6	LANDBOUW, VISSERIJ, VOEDSELVOORZIENING	0,00	0,00	0,00	0,00
729	70-72	BASISONDERWIJS	0,00	0,00	0,00	0,00
739	73	SECUNDAIR ONDERWIJS	0,00	0,00	0,00	0,00
749	74	WETENSCHAPPELIJK ONDERWIJS	0,00	0,00	0,00	0,00
759	75	ONDERWIJS AAN GEHANDICAPTEN	0,00	0,00	0,00	0,00
789	76-78	JEUGD, VOLKSONTWIKKELING, KUNST	0,00	0,00	0,00	0,00
767	767	OPENBARE BIBLIOTHEKEN	0,00	0,00	0,00	0,00
799	79	EREDIENSTEN	0,00	0,00	0,00	0,00
839	82-83	SOCIALE ZEKERHEID EN BIJSTAND	0,00	0,00	0,00	0,00
849	84-86	SOCIALE HULP EN GEZINSVOORZIENINGEN	0,00	0,00	0,00	0,00
872	871-872	VOLKSGEZONDHEID EN OPENBARE HYGIENE	0,00	0,00	0,00	0,00
874	873-874	VOEDING - WATER	0,00	0,00	0,00	0,00
876	875-876	ONTSMETTING - REINIGING - HUISVUIL	0,00	0,00	0,00	0,00
877	877	AFVALWATER	0,00	0,00	0,00	0,00
879	878-879	BEGRAAFPLAATSEN - MILIEU	0,00	0,00	0,00	0,00
939	9	VOLKSHUISVESTING EN RUIMTELIJKE ORDENING	0,00	0,00	0,00	0,00
TOTAAL INVESTERINGEN		370.288,00	345.579,66	24.708,34	285.610,13	59.969,53

Het begrotings- krediet	De definitieve vastgestelde rechten	De onverhaalbare posten en de oninvorderbare rechten	De netto- vastgestelde rechten	F U N C T I E S	
009	0,00	0,00	0,00	0,00	00 NIET VERDEELBARE ONTVANGSTEN/UITGAVEN
019	0,00	0,00	0,00	0,00	01 OPENBARE SCHULD
029	0,00	0,00	0,00	0,00	02 FONDSSEN
049	0,00	0,00	0,00	0,00	04 BELASTINGEN
059	0,00	0,00	0,00	0,00	05 VERZEKERINGEN
123	0,00	0,00	0,00	0,00	10-121 ALGEMEEN BESTUUR
129	0,00	0,00	0,00	0,00	124 PRIVAAT PATRIMONIUM
139	0,00	0,00	0,00	0,00	13-16 ALGEMENE DIENSTEN
399	0,00	0,00	0,00	0,00	3 JUSTITIE - POLITIE
369	0,00	0,00	0,00	0,00	35-36 BRANDWEER
499	0,00	0,00	0,00	0,00	4 VERKEER EN WATERSTAAT
599	0,00	0,00	0,00	0,00	5 HANDEL, NIJVERHEID EN MIDDENSTAND
699	0,00	0,00	0,00	0,00	6 LANDBOUW, VISSERIJ, VOEDSELVOORZIENING
729	0,00	0,00	0,00	0,00	70-72 BASISONDERWIJS
739	0,00	0,00	0,00	0,00	73 SECUNDAIR ONDERWIJS
749	0,00	0,00	0,00	0,00	74 WETENSCHAPPELIJK ONDERWIJS
759	0,00	0,00	0,00	0,00	75 ONDERWIJS AAN GEHANDICAPTEN
789	0,00	0,00	0,00	0,00	76-78 JEUGD, VOLKSONTWIKKELING, KUNST
767	0,00	0,00	0,00	0,00	767 OPENBARE BIBLIOTHEKEN
799	0,00	0,00	0,00	0,00	79 EREDIENSTEN
839	0,00	0,00	0,00	0,00	82-83 SOCIALE ZEKERHEID EN BIJSTAND
849	0,00	0,00	0,00	0,00	84-86 SOCIALE HULP EN GEZINSVOORZIENINGEN
872	0,00	0,00	0,00	0,00	871-872 VOLKSGEZONDHEID EN OPENBARE HYGIENE
874	0,00	0,00	0,00	0,00	873-874 VOEDING - WATER
876	0,00	0,00	0,00	0,00	875-876 ONTSMETTING - REINIGING - HUISVUIL
877	0,00	0,00	0,00	0,00	877 AFVALWATER
879	0,00	0,00	0,00	0,00	878-879 BEGRAAFPLAATSEN - MILIEU
939	0,00	0,00	0,00	0,00	9 VOLKSHUISVESTING EN RUIMTELIJKE ORDENING
	0,00	0,00	0,00	0,00	TOTAAL INVESTERINGEN

FUNCTIES		Het begrotings- krediet	De definitieve vastleggingen	De niet gebruikte kredieten	De aanrekeningen	De over te dragen kredieten
009	00 NIET VERDEELBARE ONTVANGSTEN/UITGAVEN	0,00	0,00	0,00	0,00	0,00
019	01 OPENBARE SCHULD	0,00	0,00	0,00	0,00	0,00
029	02 FONDSSEN	0,00	0,00	0,00	0,00	0,00
049	04 BELASTINGEN	0,00	0,00	0,00	0,00	0,00
059	05 VERZEKERINGEN	0,00	0,00	0,00	0,00	0,00
123	10-121 ALGEMEEN BESTUUR	0,00	0,00	0,00	0,00	0,00
129	124 PRIVAAT PATRIMONIUM	0,00	0,00	0,00	0,00	0,00
139	13-16 ALGEMENE DIENSTEN	0,00	0,00	0,00	0,00	0,00
399	3 JUSTITIE - POLITIE	0,00	0,00	0,00	0,00	0,00
369	35-36 BRANDWEER	0,00	0,00	0,00	0,00	0,00
499	4 VERKEER EN WATERSTAAT	0,00	0,00	0,00	0,00	0,00
599	5 HANDEL, NIJVERHEID EN MIDDENSTAND	0,00	0,00	0,00	0,00	0,00
699	6 LANDBOUW, VISSERIJ, VOEDSELVOORZIENING	0,00	0,00	0,00	0,00	0,00
729	70-72 BASISONDERWIJS	0,00	0,00	0,00	0,00	0,00
739	73 SECUNDAIR ONDERWIJS	0,00	0,00	0,00	0,00	0,00
749	74 WETENSCHAPPELIJK ONDERWIJS	0,00	0,00	0,00	0,00	0,00
759	75 ONDERWIJS AAN GEHANDICAPTEN	0,00	0,00	0,00	0,00	0,00
789	76-78 JEUGD, VOLKSONTWIKKELING, KUNST	0,00	0,00	0,00	0,00	0,00
767	767 OPENBARE BIBLIOTHEKEN	0,00	0,00	0,00	0,00	0,00
799	79 EREDIENSTEN	0,00	0,00	0,00	0,00	0,00
839	82-83 SOCIALE ZEKERHEID EN BIJSTAND	0,00	0,00	0,00	0,00	0,00
849	84-86 SOCIALE HULP EN GEZINSVOORZIENINGEN	0,00	0,00	0,00	0,00	0,00
872	871-872 VOLKSGEZONDHEID EN OPENBARE HYGIENE	0,00	0,00	0,00	0,00	0,00
874	873-874 VOEDING - WATER	0,00	0,00	0,00	0,00	0,00
876	875-876 ONTSMETTING - REINIGING - HUISVULL	0,00	0,00	0,00	0,00	0,00
877	877 AFVALWATER	0,00	0,00	0,00	0,00	0,00
879	878-879 BEGRAAFPLAATSEN - MILIEU	0,00	0,00	0,00	0,00	0,00
939	9 VOLKSHUISVESTING EN RUIMTELIJKE ORDENING	0,00	0,00	0,00	0,00	0,00
	TOTAAL SCHULD	0,00	0,00	0,00	0,00	0,00

	Het begrotings- krediet	De definitieve vastgestelde rechten	De onverhaalbare posten en de oninvorderbare rechten	De netto- vastgestelde rechten		F U N C T I E S
009	0,00	0,00	0,00	0,00	00	NIET VERDEELBARE ONTVANGSTEN/UITGAVEN
019	0,00	0,00	0,00	0,00	01	OPENBARE SCHULD
029	0,00	0,00	0,00	0,00	02	FONDSEN
049	0,00	0,00	0,00	0,00	04	BELASTINGEN
059	0,00	0,00	0,00	0,00	05	VERZEKERINGEN
123	0,00	0,00	0,00	0,00	10-121	ALGEMEEN BESTUUR
129	0,00	0,00	0,00	0,00	124	PRIVAAT PATRIMONIUM
139	0,00	0,00	0,00	0,00	13-16	ALGEMENE DIENSTEN
399	0,00	0,00	0,00	0,00	3	JUSTITIE - POLITIE
369	0,00	0,00	0,00	0,00	35-36	BRANDWEER
499	0,00	0,00	0,00	0,00	4	VERKEER EN WATERSTAAT
599	0,00	0,00	0,00	0,00	5	HANDEL, NIJVERHEID EN MIDDENSTAND
699	0,00	0,00	0,00	0,00	6	LANDBOUW, VISSERIJ, VOEDSELVOORZIENING
729	0,00	0,00	0,00	0,00	70-72	BASISONDERWIJS
739	0,00	0,00	0,00	0,00	73	SECUNDAIR ONDERWIJS
749	0,00	0,00	0,00	0,00	74	WETENSCHAPPELIJK ONDERWIJS
759	0,00	0,00	0,00	0,00	75	ONDERWIJS AAN GEHANDICAPTEN
789	0,00	0,00	0,00	0,00	76-78	JEUGD, VOLKSONTWIKKELING, KUNST
767	0,00	0,00	0,00	0,00	767	OPENBARE BIBLIOTHEKEN
799	0,00	0,00	0,00	0,00	79	EREDIENSTEN
839	0,00	0,00	0,00	0,00	82-83	SOCIALE ZEKERHEID EN BIJSTAND
849	0,00	0,00	0,00	0,00	84-86	SOCIALE HULP EN GEZINSVOORZIENINGEN
872	0,00	0,00	0,00	0,00	871-872	VOLKSGEZONDHEID EN OPENBARE HYGIENE
874	0,00	0,00	0,00	0,00	873-874	VOEDING - WATER
876	0,00	0,00	0,00	0,00	875-876	ONTSMETTING - REINIGING - HUISVUIL
877	0,00	0,00	0,00	0,00	877	AFVALWATER
879	0,00	0,00	0,00	0,00	878-879	BEGRAAPPLAATSSEN - MILIEU
939	0,00	0,00	0,00	0,00	9	VOLKSHUISVESTING EN RUIMTELIJKE ORDENING
	0,00	0,00	0,00	0,00		TOTAAL SCHULD

FUNCTIES		Het begrotings- krediet	De definitieve vastleggingen	De niet gebruikte kredieten	De aanrekeningen	De over te dragen kredieten
009 00	NIET VERDEELBARE ONTVANGSTEN/UITGAVEN	0,00	0,00	0,00	0,00	0,00
019 01	OPENBARE SCHULD	0,00	0,00	0,00	0,00	0,00
029 02	FONDSEN	0,00	0,00	0,00	0,00	0,00
049 04	BELASTINGEN	0,00	0,00	0,00	0,00	0,00
059 05	VERZEKERINGEN	0,00	0,00	0,00	0,00	0,00
123 10-121	ALGEMEEN BESTUUR	0,00	0,00	0,00	0,00	0,00
129 124	PRIVAAT PATRIMONIUM	0,00	0,00	0,00	0,00	0,00
139 13-16	ALGEMENE DIENSTEN	0,00	0,00	0,00	0,00	0,00
399 3	JUSTITIE - POLITIE	0,00	0,00	0,00	0,00	0,00
369 35-36	BRANDWEER	370.288,00	345.579,66	24.708,34	285.610,13	59.969,53
499 4	VERKEER EN WATERSTAAT	0,00	0,00	0,00	0,00	0,00
599 5	HANDEL, NIJVERHEID EN MIDDENSTAND	0,00	0,00	0,00	0,00	0,00
699 6	LANDBOUW, VISSERIJ, VOEDSELVOORZIENING	0,00	0,00	0,00	0,00	0,00
729 70-72	BASISONDERWIJS	0,00	0,00	0,00	0,00	0,00
739 73	SECUNDAIR ONDERWIJS	0,00	0,00	0,00	0,00	0,00
749 74	WETENSCHAPPELIJK ONDERWIJS	0,00	0,00	0,00	0,00	0,00
759 75	ONDERWIJS AAN GEHANDICAPTEN	0,00	0,00	0,00	0,00	0,00
789 76-78	JEUGD, VOLKSONTWIKKELING, KUNST	0,00	0,00	0,00	0,00	0,00
767 767	OPENBARE BIBLIOTHEKEN	0,00	0,00	0,00	0,00	0,00
799 79	EREDIENSTEN	0,00	0,00	0,00	0,00	0,00
839 82-83	SOCIALE ZEKERHEID EN BIJSTAND	0,00	0,00	0,00	0,00	0,00
849 84-86	SOCIALE HULP EN GEZINSVOORZIENINGEN	0,00	0,00	0,00	0,00	0,00
872 871-872	VOLKSGEZONDHEID EN OPENBARE HYGIENE	0,00	0,00	0,00	0,00	0,00
874 873-874	VOEDING - WATER	0,00	0,00	0,00	0,00	0,00
876 875-876	ONTSMETTING - REINIGING - HUISVUIL	0,00	0,00	0,00	0,00	0,00
877 877	AFVALWATER	0,00	0,00	0,00	0,00	0,00
879 878-879	BEGRAAFPLAATSEN - MILIEU	0,00	0,00	0,00	0,00	0,00
939 9	VOLKSHUISVESTING EN RUIMTELIJKE ORDENING	0,00	0,00	0,00	0,00	0,00
TOTAAL Uitgave		370.288,00	345.579,66	24.708,34	285.610,13	59.969,53
		Overdracht				
Artikel 01		0,00	0,00	0,00	0,00	0,00
Vorige dienstjaren		144.235,19	4.776,56	146.947,73	146.947,73	0,00
06 - overboekingen		0,00	0,00	0,00	0,00	0,00
Algemeen totaal der uitgaven		144.235,19	375.064,56	492.527,39	432.557,86	59.969,53

Het begrotings- krediet	De definitieve vastgestelde rechten	De onverhaalbare posten en de oninvorderbare rechten	De netto- vastgestelde rechten	F U N C T I E S	
009	0,00	0,00	0,00	0,00	00 NIET VERDEELBARE ONTVANGSTEN/UITGAVEN
019	0,00	0,00	0,00	0,00	01 OPENBARE SCHULD
029	0,00	0,00	0,00	0,00	02 FONDSSEN
049	0,00	0,00	0,00	0,00	04 BELASTINGEN
059	0,00	0,00	0,00	0,00	05 VERZEKERINGEN
123	0,00	0,00	0,00	0,00	10-121 ALGEMEEN BESTUUR
129	0,00	0,00	0,00	0,00	124 PRIVAAT PATRIMONIUM
139	0,00	0,00	0,00	0,00	13-16 ALGEMENE DIENSTEN
399	0,00	0,00	0,00	0,00	3 JUSTITIE - POLITIE
369	370.288,00	428.554,21	0,00	428.554,21	35-36 BRANDWEER
499	0,00	0,00	0,00	0,00	4 VERKEER EN WATERSTAAT
599	0,00	0,00	0,00	0,00	5 HANDEL, NIJVERHEID EN MIDDENSTAND
699	0,00	0,00	0,00	0,00	6 LANDBOUW, VISSERIJ, VOEDSELVOORZIENING
729	0,00	0,00	0,00	0,00	70-72 BASISONDERWIJS
739	0,00	0,00	0,00	0,00	73 SECUNDAIR ONDERWIJS
749	0,00	0,00	0,00	0,00	74 WETENSCHAPPELIJK ONDERWIJS
759	0,00	0,00	0,00	0,00	75 ONDERWIJS AAN GEHANDICAPTEN
789	0,00	0,00	0,00	0,00	76-78 JEUGD, VOLKSONTWIKKELING, KUNST
767	0,00	0,00	0,00	0,00	767 OPENBARE BIBLIOTHEKEN
799	0,00	0,00	0,00	0,00	79 EREDIENSTEN
839	0,00	0,00	0,00	0,00	82-83 SOCIALE ZEKERHEID EN BIJSTAND
849	0,00	0,00	0,00	0,00	84-86 SOCIALE HULP EN GEZINSVOORZIENINGEN
872	0,00	0,00	0,00	0,00	871-872 VOLKSGEZONDHEID EN OPENBARE HYGIENE
874	0,00	0,00	0,00	0,00	873-874 VOEDING - WATER
876	0,00	0,00	0,00	0,00	875-876 ONTSMETTING - REINIGING - HUISVUIL
877	0,00	0,00	0,00	0,00	877 AFVALWATER
879	0,00	0,00	0,00	0,00	878-879 BEGRAAFPLAATSEN - MILIEU
939	0,00	0,00	0,00	0,00	9 VOLKSHUISVESTING EN RUIMTELIJKE ORDENING
	370.288,00	428.554,21	0,00	428.554,21	TOTAAL Ontvangst
	0,00	0,00	0,00	0,00	Artikel 01
	0,00	0,00	0,00	0,00	Vorige dienstjaren
	4.776,56	0,00	0,00	0,00	06 - Overboeking
	375.064,56	428.554,21	0,00	428.554,21	Algemeen totaal der ontvangsten

05	GEWONE DIENST FUNCTIES		VASTGELEGDE UITGAVEN				Totaal 000/73
			Personeel 000/70	Werkingskosten 000/71	Overdrachten 000/72	Schuld 000/7X	
009	00	NIET VERDEELBARE ONTVANGSTEN/UITGAVEN	0,00	0,00	0,00	0,00	0,00
019	01	OPENBARE SCHULD	0,00	0,00	0,00	0,00	0,00
029	02	FONDSEN	0,00	0,00	0,00	0,00	0,00
049	04	BELASTINGEN	0,00	0,00	0,00	0,00	0,00
059	05	VERZEKERINGEN	0,00	0,00	0,00	0,00	0,00
123	10-121	ALGEMEEN BESTUUR	0,00	0,00	0,00	0,00	0,00
129	124	PRIVAAT PATRIMONIUM	0,00	0,00	0,00	0,00	0,00
139	13-16	ALGEMENE DIENSTEN	0,00	0,00	0,00	0,00	0,00
399	3	JUSTITIE - POLITIE	0,00	0,00	0,00	0,00	0,00
369	35-36	BRANDWEER	2.540.293,63	1.481.434,14	193.037,97	0,00	4.214.765,74
499	4	VERKEER EN WATERSTAAT	0,00	0,00	0,00	0,00	0,00
599	5	HANDEL, NIJVERHEID EN MIDDENSTAND	0,00	0,00	0,00	0,00	0,00
699	6	LANDBOUW, VISSERIJ, VOEDSELVOORZIENING	0,00	0,00	0,00	0,00	0,00
729	70-72	BASISONDERWIJS	0,00	0,00	0,00	0,00	0,00
739	73	SECUNDAIR ONDERWIJS	0,00	0,00	0,00	0,00	0,00
749	74	WETENSCHAPPELIJK ONDERWIJS	0,00	0,00	0,00	0,00	0,00
759	75	ONDERWIJS AAN GEHANDICAPTEN	0,00	0,00	0,00	0,00	0,00
789	76-78	JEUGD, VOLKSONTWIKKELING, KUNST	0,00	0,00	0,00	0,00	0,00
767	767	OPENBARE BIBLIOTHEKEN	0,00	0,00	0,00	0,00	0,00
799	79	EREDIENSTEN	0,00	0,00	0,00	0,00	0,00
839	82-83	SOCIALE ZEKERHEID EN BIJSTAND	0,00	0,00	0,00	0,00	0,00
849	84-86	SOCIALE HULP EN GEZINSVOORZIENINGEN	0,00	0,00	0,00	0,00	0,00
872	871-872	VOLKSGEZONDHEID EN OPENBARE HYGIENE	0,00	0,00	0,00	0,00	0,00
874	873-874	VOEDING - WATER	0,00	0,00	0,00	0,00	0,00
876	875-876	ONTSMETTING - REINIGING - HUISVUIL	0,00	0,00	0,00	0,00	0,00
877	877	AFVALWATER	0,00	0,00	0,00	0,00	0,00
879	878-879	BEGRAAFPLAATSEN - MILIEU	0,00	0,00	0,00	0,00	0,00
939	9	VOLKSHUISVESTING EN RUIMTELIJKE ORDENING	0,00	0,00	0,00	0,00	0,00
Totalen eigen dienstjaar			2.540.293,63	1.481.434,14	193.037,97	0,00	4.214.765,74

GEWONE DIENST FUNCTIES			VASTGESTELDE RECHTEN MIN ONINBAAR			Totaal 000/63
			Prestaties 000/60	Overdrachten 000/61	Schuld 000/62	
009	00	NIET VERDEELBARE ONTVANGSTEN/UITGAVEN	0,00	0,00	0,00	0,00
019	01	OPENBARE SCHULD	0,00	0,00	0,00	0,00
029	02	FONDSEN	0,00	0,00	0,00	0,00
049	04	BELASTINGEN	0,00	0,00	0,00	0,00
059	05	VERZEKERINGEN	0,00	0,00	0,00	0,00
123	10-121	ALGEMEEN BESTUUR	0,00	0,00	0,00	0,00
129	124	PRIVAAT PATRIMONIUM	0,00	0,00	0,00	0,00
139	13-16	ALGEMENE DIENSTEN	0,00	0,00	0,00	0,00
399	3	JUSTITIE - POLITIE	0,00	0,00	0,00	0,00
369	35-36	BRANDWEER	938.116,19	4.011.025,24	894,63	4.950.036,06
499	4	VERKEER EN WATERSTAAT	0,00	0,00	0,00	0,00
599	5	HANDEL, NIJVERHEID EN MIDDENSTAND	0,00	0,00	0,00	0,00
699	6	LANDBOUW, VISSERIJ, VOEDSELVOORZIENING	0,00	0,00	0,00	0,00
729	70-72	BASISONDERWIJS	0,00	0,00	0,00	0,00
739	73	SECUNDAIR ONDERWIJS	0,00	0,00	0,00	0,00
749	74	WETENSCHAPPELIJK ONDERWIJS	0,00	0,00	0,00	0,00
759	75	ONDERWIJS AAN GEHANDICAPTEN	0,00	0,00	0,00	0,00
789	76-78	JEUGD, VOLKSONTWIKKELING, KUNST	0,00	0,00	0,00	0,00
767	767	OPENBARE BIBLIOTHEKEN	0,00	0,00	0,00	0,00
799	79	EREDIENSTEN	0,00	0,00	0,00	0,00
839	82-83	SOCIALE ZEKERHEID EN BIJSTAND	0,00	0,00	0,00	0,00
849	84-86	SOCIALE HULP EN GEZINSVOORZIENINGEN	0,00	0,00	0,00	0,00
872	871-872	VOLKSGEZONDHEID EN OPENBARE HYGIENE	0,00	0,00	0,00	0,00
874	873-874	VOEDING - WATER	0,00	0,00	0,00	0,00
876	875-876	ONTSMETTING - REINIGING - HUISVUIL	0,00	0,00	0,00	0,00
877	877	AFVALWATER	0,00	0,00	0,00	0,00
879	878-879	BEGRAAFPLAATSEN - MILIEU	0,00	0,00	0,00	0,00
939	9	VOLKSHUISVESTING EN RUIMTELIJKE ORDENING	0,00	0,00	0,00	0,00
Totalen eigen dienstjaar			938.116,19	4.011.025,24	894,63	4.950.036,06

05	GEWONE DIENST FUNCTIES	VASTGELEGDE UITGAVEN				Totaal 000/73
		Personeel 000/70	Werkingskosten 000/71	Overdrachten 000/72	Schuld 000/7X	
	Totalen eigen dienstjaar	2.540.293,63	1.481.434,14	193.037,97	0,00	4.214.765,74
	Negatief resultaat eigen dienstjaar				0,00	
	Totaal vorige jaren: nieuwe uitgaven					
	Tot. vorige jaren: vastleg.-overdrachten					
	Negatief saldo vorige dienstjaren				0,00	
	Totaal eigen dj + vorige dienstjaren					4.214.765,74
	Negatief resultaat vóór overboekingen				0,00	
	06 - Totaal van de overboekingen					0,00
	Negatief saldo overboekingen				0,00	
	Totaal van het dienstjaar					4.214.765,74
	Negatief resultaat van het dienstjaar				0,00	

GEWONE DIENST FUNCTIES	VASTGESTELDE RECHTEN MIN ONINBAAR			Totaal 000/63
	Prestaties 000/60	Overdrachten 000/61	Schuld 000/62	
Totalen eigen dienstjaar	938.116,19	4.011.025,24	894,63	4.950.036,06
Positief resultaat eigen dienstjaar			735.270,32	
Totaal vorige jaren				0,00
Positief saldo vorige dienstjaren			0,00	
Totaal eigen dienstjaar + vorige dienstjaren				4.950.036,06
Positief resultaat vóór overboekingen			735.270,32	
06 - Totaal van de overboekingen				0,00
Positief saldo overboekingen			0,00	
Totaal van het dienstjaar				4.950.036,06
Positief resultaat van het dienstjaar			735.270,32	

999	Resultaat v/h dienstjaar (+ of -)	735.270,32
999	Algemeen begrotingsresultaat van het vorige jaar (art.01)	81.529,22
	Algemeen begrotingsresultaat gewone dienst	816.799,54

05	BUITENGEWONE DIENST FUNCTIES		VASTGELEGDE UITGAVEN			Totaal 000/93
			Overdrachten 000/90	Investerings 000/91	Schuld 000/92	
009	00	NIET VERDEELBARE ONTVANGSTEN/UITGAVEN	0,00	0,00	0,00	0,00
019	01	OPENBARE SCHULD	0,00	0,00	0,00	0,00
029	02	FONDSEN	0,00	0,00	0,00	0,00
049	04	BELASTINGEN	0,00	0,00	0,00	0,00
059	05	VERZEKERINGEN	0,00	0,00	0,00	0,00
123	10-121	ALGEMEEN BESTUUR	0,00	0,00	0,00	0,00
129	124	PRIVAAT PATRIMONIUM	0,00	0,00	0,00	0,00
139	13-16	ALGEMENE DIENSTEN	0,00	0,00	0,00	0,00
399	3	JUSTITIE - POLITIE	0,00	0,00	0,00	0,00
369	35-36	BRANDWEER	0,00	345.579,66	0,00	345.579,66
499	4	VERKEER EN WATERSTAAT	0,00	0,00	0,00	0,00
599	5	HANDEL, NIJVERHEID EN MIDDENSTAND	0,00	0,00	0,00	0,00
699	6	LANDBOUW, VISSERIJ, VOEDSELVOORZIENING	0,00	0,00	0,00	0,00
729	70-72	BASISONDERWIJS	0,00	0,00	0,00	0,00
739	73	SECUNDAIR ONDERWIJS	0,00	0,00	0,00	0,00
749	74	WETENSCHAPPELIJK ONDERWIJS	0,00	0,00	0,00	0,00
759	75	ONDERWIJS AAN GEHANDICAPTEN	0,00	0,00	0,00	0,00
789	76-78	JEUGD, VOLKSONTWIKKELING, KUNST	0,00	0,00	0,00	0,00
767	767	OPENBARE BIBLIOTHEKEN	0,00	0,00	0,00	0,00
799	79	EREDIENSTEN	0,00	0,00	0,00	0,00
839	82-83	SOCIALE ZEKERHEID EN BIJSTAND	0,00	0,00	0,00	0,00
849	84-86	SOCIALE HULP EN GEZINSVOORZIENINGEN	0,00	0,00	0,00	0,00
872	871-872	VOLKSGEZONDHEID EN OPENBARE HYGIENE	0,00	0,00	0,00	0,00
874	873-874	VOEDING - WATER	0,00	0,00	0,00	0,00
876	875-876	ONTSMETTING - REINIGING - HUISVUIL	0,00	0,00	0,00	0,00
877	877	AFVALWATER	0,00	0,00	0,00	0,00
879	878-879	BEGRAAFPLAATSEN - MILIEU	0,00	0,00	0,00	0,00
939	9	VOLKSHUISVESTING EN RUIMTELIJKE ORDENING	0,00	0,00	0,00	0,00
Totalen eigen dienstjaar			0,00	345.579,66	0,00	345.579,66

BUITENGEWONE DIENST FUNCTIES		VASTGESTELDE RECHTEN MIN ONINBAAR			Totaal 000/83	
		Overdrachten 000/80	Investerings 000/81	Schuld 000/82		
009	00	NIET VERDEELBARE ONTVANGSTEN/UITGAVEN	0,00	0,00	0,00	0,00
019	01	OPENBARE SCHULD	0,00	0,00	0,00	0,00
029	02	FONDSEN	0,00	0,00	0,00	0,00
049	04	BELASTINGEN	0,00	0,00	0,00	0,00
059	05	VERZEKERINGEN	0,00	0,00	0,00	0,00
123	10-121	ALGEMEEN BESTUUR	0,00	0,00	0,00	0,00
129	124	PRIVAAT PATRIMONIUM	0,00	0,00	0,00	0,00
139	13-16	ALGEMENE DIENSTEN	0,00	0,00	0,00	0,00
399	3	JUSTITIE - POLITIE	0,00	0,00	0,00	0,00
369	35-36	BRANDWEER	428.554,21	0,00	0,00	428.554,21
499	4	VERKEER EN WATERSTAAT	0,00	0,00	0,00	0,00
599	5	HANDEL, NIJVERHEID EN MIDDENSTAND	0,00	0,00	0,00	0,00
699	6	LANDBOUW, VISSERIJ, VOEDSELVOORZIENING	0,00	0,00	0,00	0,00
729	70-72	BASISONDERWIJS	0,00	0,00	0,00	0,00
739	73	SECUNDAIR ONDERWIJS	0,00	0,00	0,00	0,00
749	74	WETENSCHAPPELIJK ONDERWIJS	0,00	0,00	0,00	0,00
759	75	ONDERWIJS AAN GEHANDICAPTEN	0,00	0,00	0,00	0,00
789	76-78	JEUGD, VOLKSONTWIKKELING, KUNST	0,00	0,00	0,00	0,00
767	767	OPENBARE BIBLIOTHEKEN	0,00	0,00	0,00	0,00
799	79	EREDIENSTEN	0,00	0,00	0,00	0,00
839	82-83	SOCIALE ZEKERHEID EN BIJSTAND	0,00	0,00	0,00	0,00
849	84-86	SOCIALE HULP EN GEZINSVOORZIENINGEN	0,00	0,00	0,00	0,00
872	871-872	VOLKSGEZONDHEID EN OPENBARE HYGIENE	0,00	0,00	0,00	0,00
874	873-874	VOEDING - WATER	0,00	0,00	0,00	0,00
876	875-876	ONTSMETTING - REINIGING - HUISVUILEN	0,00	0,00	0,00	0,00
877	877	AFVALWATER	0,00	0,00	0,00	0,00
879	878-879	BEGRAAFPLAATSEN - MILIEU	0,00	0,00	0,00	0,00
939	9	VOLKSHUISVESTING EN RUIMTELIJKE ORDENING	0,00	0,00	0,00	0,00
Totalen eigen dienstjaar			428.554,21	0,00	0,00	428.554,21

05	BUITENGEWONE DIENST FUNCTIES	VASTGELEGDE UITGAVEN			Totaal 000/93
		Overdrachten 000/90	Investerings 000/91	Schuld 000/92	
	Totalen eigen dienstjaar	0,00	345.579,66	0,00	345.579,66
	Negatief resultaat eigen dienstjaar			0,00	
	Totaal vorige dienstjaren: nieuwe uitgaven				2.712,54
	Totaal vorige jaren: vastleggingen-overdrachten				
	Negatief saldo vorige dienstjaren			2.712,54	
	Totaal eigen dienstjaar + vorige dienstjaren				348.292,20
	Negatief resultaat vóór overboekingen			0,00	
	06 - Totaal van de overboekingen				0,00
	Negatief saldo overboeken			0,00	
	Totaal van het dienstjaar				348.292,20
	Negatief resultaat van het dienstjaar			0,00	

	BUITENGEWONE DIENST FUNCTIES	VASTGESTELDE RECHTEN MIN ONINBAAR			Totaal 000/83
		Overdrachten 000/80	Investeringsen 000/81	Schuld 000/82	
	Totalen eigen dienstjaar	428.554,21	0,00	0,00	428.554,21
	Positief resultaat eigen dienstjaar			82.974,55	
	Totaal vorige jaren				0,00
	Positief saldo vorige dienstjaren			0,00	
	Totaal eigen dienstjaar + vorige dienstjaren				428.554,21
	Positief resultaat vóór overboekingen			80.262,01	
	06 - Totaal van de overboekingen				0,00
	Positief saldo overboekingen			0,00	
	Totaal van het dienstjaar				428.554,21
	Positief resultaat van het dienstjaar			80.262,01	

999	Resultaat v/h dienstjaar (+ of -)	80.262,01
999	Algemeen begrotingsresultaat van het vorige jaar (art.01)	0,00
	Algemeen begrotingsresultaat buitengewone dienst	80.262,01

De synthesetabel van de resultaten van de begrotingsrekening 2015

	GEWONE DIENST	BUITENGEWONE DIENST
1. Vastgestelde rechten ten voordele van de hulpv. zone	5.031.565,28	572.789,40
Onverhaalbare en oninvorderbare bedragen	= 0,00	= 0,00
Netto vastgestelde rechten	= 5.031.565,28	= 572.789,40
Vastgelegde uitgaven	= 4.214.765,74	= 492.527,39
ALGEMEEN BEGROTINGSRESULTAAT	=	=
POSITIEF -->	816.799,54	80.262,01
NEGATIEF -->		
2. Netto vastgestelde rechten	5.031.565,28	572.789,40
Aanrekeningen	= 4.158.401,20	= 432.557,86
ALGEMEEN BOEKHOUDKUNDIG RESULTAAT	=	=
POSITIEF -->	873.164,08	140.231,54
NEGATIEF -->		
3. Vastgelegde uitgaven	4.214.765,74	492.527,39
Aanrekeningen	= 4.158.401,20	= 432.557,86
Naar het volgend dienstjaar over te dragen vastleggingen	= 56.364,54	= 59.969,53

Deze begrotingsrekening werd nagezien en aangenomen door de zoneraad van Zone Meetjesland
in openbare vergadering van 16/03/2016, waarop aanwezig waren :

Ann Coopman , Voorzitter;

Filip Gijssels, Patrick Hoste, Koen Loete, Johan Cornelis, Tony Vermeire, Ern  De Blaere, Franki van de Moere,
Marleen Van den Bussche , Collegeleden


, Raadsleden;

Patrick Wallaert , Zonecommandant

Namens de zoneraad :

De Zonecommandant,

Patrick Wallaert



De Voorzitter,



Ann Coopman

Het zonecollege bevestigt:
de mogelijkheid van inzage van onderhavige rekeningen
minstens 10 dagen, van 16/03/2016 tot 26/03/2016,
ingediend.

dat overeenkomstig art. 90 van de wet Civiele Veiligheid, op
gewezen werd door middel van aanplakbiljetten gedurende
en waarbij GEEN/DE IN BIJLAGE OPGESOMDE bezwaren werden

De Zonecommandant,

Patrick Wallaert



De Voorzitter,


Ann Coopman

Een exemplaar werd overgemaakt aan de Gouverneur van de Provincie op 16/03/2016

Deze begrotingsrekening sluit in de gewone dienst met een :

- positief begrotingsresultaat van : 816.799,54
achthonderdzesentienduizend zeventienhonderdnegenennegentig , vierenvijftig euro

- positief boekhoudkundig resultaat van : 873.164,08
achthonderddrieenzeventigduizend honderdvierenzestig , acht euro

In de buitengewone dienst met een :

- positief begrotingsresultaat van : 80.262,01
tachtigduizend tweehonderdtweezestig , een euro

- positief boekhoudkundig resultaat van : 140.231,54
honderdveertigduizend tweehonderdeenendertig , vierenvijftig euro

en werd ingediend en bevestigd op de straffen bij wet bepaald,

Aalter 16/03/2016


De Bijzondere Rekenplichtige,

Isabelle Dombret

Het zonecollege bevestigt dat al de schuldvorderingen ten bate van de hulpverleningszone met betrekking tot afgesloten dienstjaren in deze begrotingsrekening werden ingeschreven onder de vastgestelde rechten en dat al de vastgelegde uitgaven, voor dewelke tijdens dezelfde dienstjaren een verbintenis werd aangegaan, in deze begrotingsrekening werden geboekt.

De Zonecommandant,

Patrick Wallaert



De Voorzitter,

Ann Coopman



PROEF- & SALDIBALANS : beginbalans

Dienstjaar : 2015

Blz. : 1

AR.-nr.	Omschrijving algemene rekening	Debet	Credit	Saldo Debet	Saldo Credit
10000	beginkapitaal op 01/01/2015	0,00	4.476.465,15	0,00	4.476.465,15
1----	PERMANENT VERMOGEN	0,00	4.476.465,15*	0,00	4.476.465,15*
22121	Administratieve gebouwen	3.816,16	0,00	3.816,16	0,00
22128	Afschrijving op administratieve gebouwen	0,00	115,64	0,00	115,64
23011	Bureaumeubilair	8.557,13	0,00	8.557,13	0,00
23018	Afschrijving op bureaumeubilair	0,00	570,48	0,00	570,48
23131	Informaticamaterieel	61.650,18	0,00	61.650,18	0,00
23138	Afschrijving op informaticamaterieel	0,00	15.724,86	0,00	15.724,86
23221	Auto's en bestelwagens	389.771,17	0,00	389.771,17	0,00
23228	Afschrijving op auto's en bestelwagens	0,00	37.081,60	0,00	37.081,60
23231	Vrachtwagens	318.935,00	0,00	318.935,00	0,00
23291	Speciale en andere voertuigen	2.827.378,81	0,00	2.827.378,81	0,00
23298	Afschrijving op speciale en andere voertuigen	0,00	4.551,12	0,00	4.551,12
23301	Machines, exploitatiematerieel en uitrusting	702.248,50	0,00	702.248,50	0,00
23308	Afschrijving op machines, exploitatiematerieel en ui	0,00	3.612,51	0,00	3.612,51
2----	VASTE ACTIVA	4.312.356,95*	61.656,21*	4.250.700,74*	0,00
41513	Te ontvangen creditintresten op financiële rekeninge	1.618,99	0,00	1.618,99	0,00
41600	Diverse debiteuren	495,00	0,00	495,00	0,00
44000	Leveranciers	0,00	355.370,85	0,00	355.370,85
4----	REKENINGEN VAN DERDEN	2.113,99*	355.370,85*	0,00	353.256,86*
55001	DEXIA rekening-courant	415.829,00	0,00	415.829,00	0,00
55501	Bankrekeningen-courant	163.192,27	0,00	163.192,27	0,00
5----	FINANCIELE REKENINGEN	579.021,27*	0,00	579.021,27*	0,00
	ALGEMEEN TOTAAL	4.893.492,21	4.893.492,21	4.893.492,21	4.893.492,21

Toelichting bij de beginbalans

In de beginbalans werd de eindbalans per 31/12/2014 van de Prezone Meetjesland overgenomen.

Schema J6: Balans	
Prezone Brandweer Meetjesland (NIS 44001)	
Sint-Gerolfiaan 12/A - 9880 Aalter	
Periode:	2014
Secr.:	Devuyst Thais
Fin. beheerder:	Dombret Isabelle

ACTIVA	2014	2013
I. Vlottende activa	581.135,26	365.424,55
A. Liquide middelen en geldbeleggingen	579.021,27	364.929,55
B. Vorderingen op korte termijn	2.113,99	495,00
1. Vorderingen uit ruiltransacties	2.113,99	495,00
2. Vorderingen uit niet-ruiltransacties	0,00	0,00
C. Voorraden en bestellingen in uitvoering	0,00	0,00
D. Overlopende rekeningen van het actief	0,00	0,00
E. Vorderingen op lange termijn die binnen het jaar vervallen	0,00	0,00
II. Vaste activa	387.824,73	29.105,61
A. Vorderingen op lange termijn	0,00	0,00
1. Vorderingen uit ruiltransacties	0,00	0,00
2. Vorderingen uit niet-ruiltransacties	0,00	0,00
B. Financiële vaste activa	0,00	0,00
1. Extern verzelfstandigde agentschappen	0,00	0,00
2. Intergemeentelijk samenwerkingsverbanden en soortgelijke entiteiten	0,00	0,00
3. Publiek-Private Samenwerkingsverbanden	0,00	0,00
4. OCMW-verenigingen	0,00	0,00
5. Andere financiële vaste activa	0,00	0,00
C. Materiële vaste activa	386.417,94	29.105,61
1. Gemeenschapsgoederen	386.417,94	29.105,61
a. Terreinen en gebouwen	15.618,57	0,00
b. Wegen en overige infrastructuur	0,00	0,00
c. Installaties, machines en uitrusting	31.406,75	0,00
d. Meubilair, kantooruitrusting en rollend materieel	339.392,62	29.105,61
e. Leasing en soortgelijke rechten	0,00	0,00
f. Erfgoed	0,00	0,00
2. Bedrijfsmatige materiële vaste activa	0,00	0,00
a. Terreinen en gebouwen	0,00	0,00
b. Installaties, machines en uitrusting	0,00	0,00
c. Meubilair, kantooruitrusting en rollend materieel	0,00	0,00
d. Leasing en soortgelijke rechten	0,00	0,00
3. Overige materiële vaste activa	0,00	0,00
a. Terreinen en gebouwen	0,00	0,00
b. Roerende goederen	0,00	0,00
D. Immateriële vaste activa	1.406,79	0,00
III. TOTAAL ACTIVA	968.959,99	394.530,16

PASSIVA	2014	2013
I. Schulden	355.370,85	81.786,09
A. Schulden op korte termijn	355.370,85	81.786,09
1. Schulden uit ruiltransacties	355.370,85	81.786,09
a. Voorzieningen voor risico's en kosten	0,00	0,00
b. Financiële schulden	0,00	0,00
c. Diverse schulden op korte termijn uit ruiltransacties	355.370,85	81.786,09
2. Schulden uit niet-ruiltransacties	0,00	0,00
3. Overlopende rekeningen van het passief	0,00	0,00
4. Schulden op lange termijn die binnen het jaar vervallen	0,00	0,00
B. Schulden op lange termijn	0,00	0,00
1. Schulden uit ruiltransacties	0,00	0,00
a. Voorzieningen voor risico's en kosten	0,00	0,00
1. Pensioenen en soortgelijke verplichtingen	0,00	0,00
2. Overige risico's en kosten	0,00	0,00
b. Financiële schulden	0,00	0,00
c. Diverse schulden op lange termijn uit ruiltransacties	0,00	0,00
2. Schulden uit niet-ruiltransacties	0,00	0,00
II. Nettoactief	613.589,14	312.744,07
III. TOTAAL PASSIVA	968.959,99	394.530,16

Overzicht filtering

Jaar : 2014

Balans type : PERIODE

Periode van : Openingsperiode

Periode tot : Afsluitingsperiode

afronden : neen

Daarnaast werden de overgedragen roerende goederen van de gemeente ook ingeboekt in de beginbalans. De goederen werden hoofdzakelijk gewaardeerd volgens het Koninklijk Besluit van 23 augustus 2014, houdende de vaststelling van de inventaris- en schattingsregels van de roerende en onroerende goederen van de gemeenten aangewend voor de uitvoering van de opdrachten van de brandweerdiensten. Sommige roerende goederen, zoals slangen, radio's,... werden aan vaste bedragen gewaardeerd aangezien het zeer tijdrovend zou zijn geweest om alle facturen op te zoeken. De ingeboekte aanschaffingswaarde is dus gelijk aan de inbrengwaarde. Aangezien in het KB het rollend materiaal hoofdzakelijk wordt afgeschreven over 20 jaar en dat volgens de boekhouding de afschrijving maximaal 10 jaar kan zijn (afhankelijk van de aard), werden de aanschaffingsjaren aangepast, zodat de resterende afschrijvingsduur realistisch blijft.

Er is beslist in de zoneraad, om gemeenten die meer inbrengen dan de goedgekeurde zonale verdeelsleutel, een verrekeningsbijdrage uit te keren die komt van de gemeenten die te weinig hebben ingebracht. De totale verrekeningsbijdrage wordt gespreid over een periode van 5 jaar.

Verrekeningsbijdrage	waarde inventaris	aandeel	zonale verdeelsleutel	inbreng zonale verdeelsleutel	verschil	per jaar
Aalter	928.472,00	24,04%	21,29%	822.284,80	-106.187,20	-21.237,44
Eeklo	476.783,60	12,34%	19,75%	763.006,08	286.222,48	57.244,50
Kaprijke	351.486,00	9,10%	5,30%	204.756,82	-146.729,18	-29.345,84
Knesselare		0,00%	6,69%	258.401,40	258.401,40	51.680,28
Maldegem	577.611,00	14,95%	19,83%	766.193,14	188.582,14	37.716,43
Nevele	787.291,40	20,38%	9,62%	371.424,58	-415.866,82	-83.173,36
Sint-Laureins		0,00%	5,07%	195.822,82	195.822,82	39.164,56
Waarschoot	531.340,00	13,76%	6,08%	234.933,35	-296.406,65	-59.281,33
Zomergem	209.892,00	5,43%	6,37%	246.053,02	36.161,02	7.232,20
TOTAAL	3.862.876,00	100,00%	100,00%	3.862.876,00	-	0,00

Gemeente	Code	Bemaming	Aard omschrijving	aankoopdatum	aankoopwaarde incl. BTW (€)	subsidie (€)	eigen aandeel (EA)	L&P afgesloten jaren	afschrijvingsduur (maas)	afschrijvingsrijjaar (D)	aanbesteden km	PTO effectief in uren	Bluspomp	PTO max ton	MTW > 7,5 ton	waarderingsswaarte
NEVELE	11200	Autopomp; halfware (4x2)	329 Mercedes 1124F 1AAB-302	1/01/1999	306.250,03	126.966,45	179.283,58	15,00	20,00	8.964,18	22.850,00	215,00	JA	500,00	JA	50.577,97
NEVELE	11200	Autopomp; halfware (4x2)	329 Mercedes 1124F SFP-886	1/01/2009	27.902,23	27.902,23	27.902,23	5,00	20,00	1.935,11	113.832,00	561,00	JA	500,00	JA	18.493,60
NEVELE	13200	Tankwagen +/- 6 tot 8.000 l (4x2)	329 Volvo F6	1/01/1992	38.371,59	38.371,59	38.371,59	22,00	20,00	1.918,58	148.519,00		JA	500,00	JA	883,72
NEVELE	21310	Autobladler +/- 30 m met knikarm	329 Renault - Magirus	1/07/2014	643.720,00				20,00	32.186,00		NEE	2.000,00	JA		611.534,00
NEVELE	26300	Karrewagen	323 Mercedes TMB100	1/01/1988	60.920,82	30.795,07	6.016,46	26,00	20,00	1.506,29	25.976,00		NEE	2.000,00	JA	
NEVELE	35310	Boort; reddingsboot op aanhangwagen	330 Quicksilver 470 XS	1/01/2010	6.016,48			4,00	20,00	300,82			NEE	2.000,00	JA	4.833,51
NEVELE	35320	Reddingsboot	330 Barbara 1	1/01/2010				4,00	20,00				NEE	2.000,00	JA	
NEVELE	36100	Dulkewagen (4x2)	329 Citroen Jumper	1/01/2009	15.811,79		15.811,79	5,00	20,00	794,59	149.733,00		NEE	2.000,00	NEE	11.070,36
NEVELE	36200	Wagen break (4x2)	322 Citroen Xsara	1/01/2009	15.291,85		15.291,85	10,00	20,00	764,59	163.344,00		NEE	2.000,00	JA	8.410,52
NEVELE	42410	Waterpomp 10-1500	330 Ziegler 60 tankwagen	1/01/2009	10.353,20	7.764,90		5,00	20,00	139,43			NEE	2.000,00	JA	1.941,23
NEVELE	51130	Slangen - persiang km 70	330 Strongrope 30 kVA - katern	1/01/2010	12.200,43		725,00	4,00	5,00	2.440,09			NEE	2.000,00	JA	765,00
NEVELE	51140	Slangen - persiang km 110	330 Slangen - persiang km 110 20 stuks		3.672,00		2.000,00						NEE	2.000,00	JA	3.672,00
NEVELE	61100	Radpost; vast	330 Slangen - persiang km 110 20 stuks		2.000,00		2.000,00						NEE	2.000,00	JA	2.000,00
NEVELE	61100	Radpost; vast	330 Cleantone C10000 250k		2.880,00		2.880,00						NEE	2.000,00	JA	2.880,00
NEVELE	61400	Radpost; draagbaar	330 Cleantone C10000 250k		2.880,00		2.880,00						NEE	2.000,00	JA	2.880,00
NEVELE	61500	Opresonvanger; individueel	330 Mitronele en Castellan (22 stuks)		4.620,00		4.620,00		5,00	924,00			NEE	2.000,00	JA	4.620,00
NEVELE	72130	Hydraulische schar	330 Mitronele en Castellan (48 stuks)		2.760,00		2.760,00		5,00	552,00			NEE	2.000,00	JA	2.760,00
NEVELE	78550	Opblaasbare tent	330 Dräger 31 stuks		990,00		990,00						NEE	2.000,00	JA	990,00
NEVELE	82100	Brandweeruitrusting	330 Dräger X-am 2500	30/10/2013	5.128,89		5.128,89	1,00	5,00	1.025,78			NEE	2.000,00	NEE	4.103,11
NEVELE	82500	Exposimeter	330 Schar	1/01/2010	6.931,27		6.931,27	4,00	5,00	1.862,25			NEE	2.000,00	NEE	1.862,25
NEVELE	84000	Dulkelusting	330 Schar	1/01/2010	24.600,00		24.600,00	5,00	5,00	4.920,00			NEE	2.000,00	NEE	24.600,00
NEVELE	84500	Amblucerskleidij	330 Ademhalings toestel open kringloop Dräger 15 stuks		13.500,00		13.500,00		5,00	2.700,00			NEE	2.000,00	NEE	13.500,00
NEVELE	84500	Amblucerskleidij	330 Fire Fir FF131	1/01/2010	13.128,50		13.128,50	4,00	5,00	2.625,70			NEE	2.000,00	NEE	2.625,70
NEVELE	84500	Amblucerskleidij	330 4 personen		3.000,00		3.000,00		5,00	600,00			NEE	2.000,00	NEE	3.000,00
NEVELE	84500	Amblucerskleidij	330 8 personen		1.200,00		1.200,00		5,00				NEE	2.000,00	NEE	1.200,00
NEVELE	84500	Amblucerskleidij	330 Arrow 6 Type IPZ (Ariscop)	21/11/2011	8.651,50		8.651,50	3,00	5,00	1.730,30			NEE	2.000,00	NEE	8.651,50
NEVELE	84500	Amblucerskleidij	330 Arrow 6 Type IPZ (Ariscop)	24/10/2011	8.478,47		8.478,47	3,00	5,00	1.695,69			NEE	2.000,00	NEE	3.480,60
NEVELE	84500	Amblucerskleidij	330 Force 286-delig	27/06/2012	1.663,75		1.663,75	2,00					NEE	2.000,00	NEE	3.391,39
NEVELE	84500	Amblucerskleidij	330 Force 286-delig	27/06/2012	1.208,79		1.208,79	2,00					NEE	2.000,00	NEE	3.391,39
NEVELE	84500	Amblucerskleidij	330 Brancard ziekenwagen	19/06/2013	3.372,95		3.372,95	1,00	5,00	674,59			NEE	2.000,00	NEE	2.698,36
NEVELE	84500	Amblucerskleidij	330 Mercedes 1124	20/06/1998	163.362,00		163.362,00	16,00	20,00	2.722,70	245,00	245,00	NEE	500,00	JA	12.579,00
NEVELE	84500	Amblucerskleidij	330 Mercedes 1124	20/06/1998	284.760,00		284.760,00	14,00	20,00	3.684,50	12.525,00	228,00	NEE	500,00	JA	23.905,00
NEVELE	84500	Amblucerskleidij	330 Mercedes Alego 1325	11/10/2000				16,00	20,00				NEE	2.000,00	NEE	
NEVELE	84500	Amblucerskleidij	330 Vervo Stralis 260/S	17/04/2013	280.476,00	210.357,00	70.119,00	1,00	20,00	3.505,95	1.863,00	30,00	NEE	2.000,00	JA	66.858,00
NEVELE	84500	Amblucerskleidij	330 Volvo FMH E4	29/04/2010	658.845,00	494.133,75	164.711,25	4,00	20,00	8.235,56	7.811,00	433,00	NEE	2.000,00	JA	131.498,00
NEVELE	84500	Amblucerskleidij	330 Ford Transit 1900cd	26/06/1997	123.343,00	92.507,25	30.835,75	17,00	20,00	1.541,79	98.970,00	13,00	NEE	2.000,00	NEE	7.226,00
NEVELE	84500	Amblucerskleidij	330 MAN UN155F	20/04/1997	112.865,00		112.865,00	8,00	20,00	5.643,15	5.826,00		NEE	2.000,00	JA	72.932,00
NEVELE	84500	Amblucerskleidij	330 Mercedes 433CD-E	22/12/2006	3.456,00		3.456,00	44,00	20,00	172,80			NEE	2.000,00	NEE	
NEVELE	84500	Amblucerskleidij	330 Zodiak 3269	1/01/1970									NEE	2.000,00	NEE	
NEVELE	84500	Amblucerskleidij	330 Volvo V70	14/05/2002	3.000,00		3.000,00	12,00	20,00	150,00	181.332,00		NEE	2.000,00	NEE	1.108,00
NEVELE	84500	Amblucerskleidij	330 Skoda Octavia	15/09/2010	22.857,00		22.857,00	4,00	20,00	1.442,85	45.660,00		NEE	2.000,00	NEE	18.221,00
NEVELE	84500	Amblucerskleidij	330 Opel Agila	1/04/2005				9,00	20,00		88.725,00		NEE	2.000,00	NEE	
NEVELE	84500	Amblucerskleidij	330 VW 20-AUH-2-LT	30/04/2005				11,00	10,00		9.660,00		NEE	2.000,00	NEE	
NEVELE	84500	Amblucerskleidij	330 VW 20-AUH-2-LT	13/07/2004	96.800,00		96.800,00	10,00	10,00		180.414,00		NEE	2.000,00	NEE	
NEVELE	84500	Amblucerskleidij	330 VW 20-AUH-2-LT	13/07/2004	96.800,00		96.800,00	10,00	10,00		180.414,00		NEE	2.000,00	NEE	
NEVELE	84500	Amblucerskleidij	330 BMW Fox	25/08/1997	5.939,00	4.446,00	1.493,00	15,00	20,00	289,45			NEE	2.000,00	NEE	3.432,00
NEVELE	84500	Amblucerskleidij	330 Zieker 155/08	1/01/2009	5.789,00		5.789,00	9,00	5,00	846,00	103,00	142,00	NEE	2.000,00	NEE	1.447,00
NEVELE	84500	Amblucerskleidij	330 Mier 2300/min	1/01/2005	4.230,00		4.230,00	9,00	5,00	846,00			NEE	2.000,00	NEE	
NEVELE	84500	Amblucerskleidij	330 Mier 2300/min	1/01/2005	4.230,00		4.230,00	9,00	5,00	846,00			NEE	2.000,00	NEE	
NEVELE	84500	Amblucerskleidij	330 Krich 3 kVA	1/01/1995	1.800,00		1.800,00	19,00	5,00	360,00			NEE	2.000,00	NEE	
NEVELE	84500	Amblucerskleidij	330 Stroomregelaar 3 br 4 kVA		5.882,30		5.882,30	8,00	5,00	1.115,46			NEE	2.000,00	NEE	1.170,00
NEVELE	84500	Amblucerskleidij	330 Stroomregelaar 8 kVA	1/08/2006	5.882,30		5.882,30	8,00	5,00	1.115,46			NEE	2.000,00	NEE	1.686,00
NEVELE	84500	Amblucerskleidij	330 Tempst	1/06/2005	27.013,25		27.013,25	9,00	5,00	5.462,65			NEE	2.000,00	NEE	7.800,00
NEVELE	84500	Amblucerskleidij	330 Siemens 2846										NEE	2.000,00	NEE	
NEVELE	84500	Amblucerskleidij	330 Vanflex 215T										NEE	2.000,00	NEE	
NEVELE	84500	Amblucerskleidij	330 Vanflex 215T										NEE	2.000,00	NEE	
NEVELE	84500	Amblucerskleidij	330 Vanflex 765T										NEE	2.000,00	NEE	
NEVELE	84500	Amblucerskleidij	330 Slangen 0,45 mm voor bundeltoepassing (4)										NEE	2.000,00	NEE	
NEVELE	84500	Amblucerskleidij	330 Cleantone 25T										NEE	2.000,00	NEE	
NEVELE	84500	Amblucerskleidij	330 Cleantone 155T										NEE	2.000,00	NEE	
NEVELE	84500	Amblucerskleidij	330 EADS 315T										NEE	2.000,00	NEE	
NEVELE	84500	Amblucerskleidij	330 Swissphone 605T										NEE	2.000,00	NEE	
NEVELE	84500	Amblucerskleidij	330 Swissphone 605T										NEE	2.000,00	NEE	
NEVELE	84500	Amblucerskleidij	330 Pell 95T		5.769,00		5.769,00	2,00	5,00	1.153,80			NEE	2.000,00	NEE	3.461,00
NEVELE	84500	Amblucerskleidij	330 MAST 35T	1/01/2012	4.335,00		4.335,00	2,00	5,00	867,00			NEE	2.000,00	NEE	2.601,00
NEVELE	84500	Amblucerskleidij	330 MAST 35T	1/06/2008	4.688,75		4.688,75	14,00	5,00	937,75			NEE	2.000,00	NEE	
NEVELE	84500	Amblucerskleidij	330 MAST 15T	1/06/2008	71.638,00		71.638,00	6,00	5,00	14.327,60			NEE	2.000,00	NEE	4.800,00</

Gemeente	Code nr	Benaming	Aard	Omschrijving	aanneefdatum	aanneefwaarde incl. BTW (AMV)	subsidie	eigen aandeel (EA)	t# jaren afgeschreven	afschrijftijd (tmax)	afschrijving per jaar (D)	aantal jaren km	PTO effectief in jaren	Bluspomp	PTO max	MTM > 7,5 ton	waarderingswaarde
WALDEGE	64230	Zware 88-ten vleetsluislichte beschermingskleed, trege	330	2 gaspakketten	12/04/2010	4.900,50	4.900,50	4.900,50	4,00	5,00	326,70						32,00
WALDEGE	64000	Duikvlamring	330	6 STUKS		4.500,00	4.500,00	4.500,00		20,00	215,00			IA	500,00	IA	4.500,00
WALDEGE	64000	Ambluinerelg	330	25 STUKS		3.750,00	3.750,00	3.750,00	1,00	20,00	187,50			NEE	2.000,00	IA	3.750,00
WAARSCHE	31200	Autospomp - halfwaars (4x2)	329	AP MAN - Rosenbauer MN 303380RG	21/02/2013	43.000,00		43.000,00	6,00	20,00	22.657,25	88.689,00	639,00	NEE	2.000,00	IA	319.646,00
WAARSCHE	31200	Autoladder +/- 24 m (EA 20)	329	AL Magnus IVECO	13/06/2008	453.145,00		453.145,00		20,00		8.751,00	492,00	NEE	2.000,00	IA	
WAARSCHE	65200	Kanvawagen	323			197.582,79		197.582,79		20,00		9.589,00	906,00	NEE	2.000,00	IA	99.720,00
WAARSCHE	32200	Transporter - brandwagen 7,5 - 13 t (4x2)	323	Mazda/wagen 1 MB ATEGO	13/08/2004	895.165,58		895.165,58	10,00	20,00	8.951,56			NEE	2.000,00	IA	
WAARSCHE	32200	Stalle reinoscovagen	330	Stalle reinoscovagen	22/12/1999	51.792,57		51.792,57	15,00	20,00	2.589,63	112.393,00		NEE	2.000,00	IA	
WAARSCHE	32200	Ortopom AL 18.112.00629	330	Ortopom AL 18.112.00629	30/04/2007	9.075,00		9.075,00	7,00	20,00	453,75			NEE	2.000,00	IA	
WAARSCHE	35120	Motorpomp op aanhangwagen	330	BMW motorpomp 1 (m) 11.805586SG	13/06/2005	7.948,71		7.948,71	14,00	20,00	397,44			IA	500,00	IA	2.758,00
WAARSCHE	35120	Motorpomp op aanhangwagen	330	BMW motorpomp 2 (m) 1854742	1/01/2005	10.024,85		10.024,85	9,00	20,00	501,24			NEE	2.000,00	IA	5.935,00
WAARSCHE	35200	Wagen tract (4x4)	323	Commandowagen Volvo XC 70	1/01/2014	13.700,00		13.700,00	2,00	20,00	685,00			NEE	2.000,00	NEE	12.459,00
WAARSCHE	41210	Leidingspomp 1.500 L	330	Road - leidingspomp 1.500 L	30/11/2012	3.690,50		3.690,50	2,00	5,00	738,10			NEE	2.000,00	NEE	2.214,00
WAARSCHE	65000	Hydrodrk. ademiectencompressor (groot) - grt. Ma	330	Hydrodrk. ademiectencompressor (groot) - grt. Ma	1/01/2007	748,00		748,00	7,00								748,00
WAARSCHE	51120	Slangen - perssling 6,1 m 45	330	11+23 perssling als 45 aan 22		3.400,00		3.400,00		5,00	680,00						3.400,00
WAARSCHE	51120	Slangen - perssling 6,1 m 70	330	21+79 perssling als 70 aan 24		200,00		200,00									200,00
WAARSCHE	51141	Slangen - perssling 6,1 m 110 op voertuig	330	2 perssling als 110 aan 100		1.170,00		1.170,00									1.170,00
WAARSCHE	61100	Radioport - vast	330	2 st		1.512,00		1.512,00									1.512,00
WAARSCHE	61301	Radioport - mobiel in voertuig	330	4 st		1.680,00		1.680,00									1.680,00
WAARSCHE	61301	Radioport - draagbaar (HR 880)	330	8 ASTRID radio's draagbaar aan 210		2.400,00		2.400,00									2.400,00
WAARSCHE	61500	Ortopomvanger - individueel	330	40 st Swissphone	4/10/2012	2.134,91		2.134,91	2,00								2.134,91
WAARSCHE	62000	Interventieplaatverlichtingsmaterieel	330	2 st													
WAARSCHE	65210	Domeelpomp 400 l/min	330	6 st													
WAARSCHE	65220	Domeelpomp 800 l/min	330	2 st													
WAARSCHE	72130	Hydraulische vijzel	330	3 st													
WAARSCHE	72131	Hydraulische vijzel voertuig	330	1 st													
WAARSCHE	72210	Traktobestel - hand-tract 3 t	330	1 st													
WAARSCHE	72311	Freemachop hefkransen voertuig	330	4 st													
WAARSCHE	72501	Kettingdraag voertuig	330	3 st													
WAARSCHE	72631	Lier op voertuig > 7 t	330	1 st													
WAARSCHE	81XXX	Brandverreucmsting	330	40st aan 600,00 stuk		24.000,00		24.000,00		5,00	3.060,00						24.000,00
WAARSCHE	82100	Ademhalings toestel open kringloop	330	175t aan 900,00 stuk		15.300,00		15.300,00		5,00							15.300,00
WAARSCHE	82500	Explosiemeter	330	2 st													
WAARSCHE	82610	PID Detector	330	1 st													
WAARSCHE	82650	Gasdetectie eenheid met buigsluis	330	1 st													
WAARSCHE	82660	Detectie buigsluis en chips	330	1 st													
WAARSCHE	82800	Warmtebeeldcamera	330	1 st													
WAARSCHE	84100	kleef - ambuwr	330	2 st													
WAARSCHE	ANDERE	aanhangwagen	330	WEWMANS	1/01/1980	1.512,50		1.512,50	9,00								1.512,50
ZOMERGE	11200	Autospomp - halfwaars (4x2)	329	EVI-249	30/06/2005	146.000,00		146.000,00	18,00								146.000,00
ZOMERGE	13200	Tankwagen +/- 6 tot 6.000 L (4x2)	329	KEB-816	7/02/2009	61.707,00		61.707,00	5,00								61.707,00
ZOMERGE	21300	Autoladder +/- 30 m (EA L25)	329	EVI-249	29/06/2009	57.500,00		57.500,00	5,00								57.500,00
ZOMERGE	26300	Bestelwagen	323	191-ATC													
ZOMERGE	31050	Transport - brandwagen < 3,5 t (4x2)	323	DAK-338	30/06/1994	20.000,00		20.000,00	20,00								20.000,00
ZOMERGE	32000	Hulpwagen: zware (4x2)	329	LIH-797	13/10/2003	445.189,00		445.189,00	11,00								445.189,00
ZOMERGE	35120	Motorpomp op aanhangwagen	330	LIH-797	21/12/2007	2.678,00		2.678,00	7,00								2.678,00
ZOMERGE	35120	Motorpomp op aanhangwagen	330		30/06/1972	2.500,00		2.500,00	42,00								2.500,00
ZOMERGE	35310	Boot: reddingsboot op aanhangwagen	330		27/08/2007	3.439,00		3.439,00	7,00								3.439,00
ZOMERGE	41510	Leidingspomp 1.500 L	330	Vullwaterpomp: 2 stuks	30/09/2001	1.371,00		1.371,00	13,00								1.371,00
ZOMERGE	51120	Slangen - perssling 6,1 m 45	330	67 stuks													
ZOMERGE	51130	Slangen - perssling 6,1 m 70	330	89 stuks													
ZOMERGE	51300	Slangen - andere persslingen	330	Hittebestendig													
ZOMERGE	51400	Slangen (pers) lid/rnd 1"	330	4 stuks - inbegrepen in voertuigen													
ZOMERGE	61100	Radioport - vast	330	Astrid: 1 stuks		585,00		585,00									585,00
ZOMERGE	61300	Radioport: mobiel TMR 880	330	3 stuks		3.360,00		3.360,00	5,00								3.360,00
ZOMERGE	61410	radioport: draagbaar TMR 880	330	16 stuks		2.400,00		2.400,00									2.400,00
ZOMERGE	61500	Ortopomvanger - individueel	330	40 stuks		1.200,00		1.200,00									
ZOMERGE	61550	Muonikaalbestel (voor gaspak of helm)	330	40 stuks		4.780,00		4.780,00	6,00								4.780,00
ZOMERGE	65110	Domeelpomp 400 l/min	330	Mart T6L: 4 stuks	1/01/2008	2.153,00		2.153,00	6,00								2.153,00
ZOMERGE	65120	Domeelpomp 800 l/min	330	Grindex G1703	1/01/2008	695,00		695,00	6,00								695,00
ZOMERGE	78500	Opblaasbare tent	330	Uitloopbare tent: 4 x 4	9/02/2012	1.192,00		1.192,00	2,00								1.192,00
ZOMERGE	81XXX	Brandverreucmsting	330	35 manschappen		21.600,00		21.600,00	2,00								21.600,00
ZOMERGE	82100	Ademhalings toestel open kringloop	330	21 stuks		21.600,00		21.600,00	5,00								21.600,00
ZOMERGE	82600	Gasdetector	330	Dräger X-AM 7000	6/05/2013	3.338,03		3.338,03	1,00								3.338,03
ZOMERGE	82700	Raanmattoestel	330	AED toestel 1	10/03/2011	2.992,33		2.992,33	3,00								2.992,33

Totaal: 3.862,873,00

PROEF- & SALDIBALANS

Dienstjaar : 2015

op datum van : 31/12/2015

Blz. : 1

AR.-nr.	Omschrijving algemene rekening	Debet	Credit	Saldo Debet	Saldo Credit
10000	beginkapitaal op 01/01/2015	0,00	4.476.465,15	0,00	4.476.465,15
13031	Nadelig saldo eigen dienstjaar	66.210,02	0,00	66.210,02	0,00
15411	Investeringsubsidies in kapitaal van de hogere over	0,00	142.944,09	0,00	142.944,09
15611	Investeringssubs. in kap. van andere overheden	0,00	285.610,12	0,00	285.610,12
15617	Verrek. van investeringssubs. in kap. van andere ove	28.561,02	0,00	28.561,02	0,00
1----	PERMANENT VERMOGEN	94.771,04*	4.905.019,36*	0,00	4.810.248,32*
22121	Administratieve gebouwen	3.816,16	0,00	3.816,16	0,00
22128	Afschrijving op administratieve gebouwen	0,00	191,16	0,00	191,16
23011	Bureaumeubilair	8.557,13	0,00	8.557,13	0,00
23018	Afschrijving op bureaumeubilair	0,00	1.457,88	0,00	1.457,88
23131	Informaticamaterieel	111.617,56	7.695,41	103.922,15	0,00
23138	Afschrijving op informaticamaterieel	0,00	35.660,58	0,00	35.660,58
23221	Auto's en bestelwagens	389.771,17	0,00	389.771,17	0,00
23228	Afschrijving op auto's en bestelwagens	0,00	144.350,30	0,00	144.350,30
23231	Vrachtwagens	318.935,00	0,00	318.935,00	0,00
23238	Afschrijving op vrachtwagens	0,00	93.872,96	0,00	93.872,96
23291	Speciale en andere voertuigen	3.316.831,66	117.997,99	3.198.833,67	0,00
23298	Afschrijving op speciale en andere voertuigen	0,00	546.431,36	0,00	546.431,36
23301	Machines, exploitatiematerieel en uitrusting	721.079,53	0,00	721.079,53	0,00
23308	Afschrijving op machines, exploitatiematerieel en ui	0,00	126.097,87	0,00	126.097,87
27041	Subsidies in kapitaal beloofd door de hogere overhed	142.944,09	142.944,09	0,00	0,00
27045	Gestorte subsidies in kapitaal door de hogere overhe	142.944,09	142.944,09	0,00	0,00
27061	Subs. in kap. beloofd door andere overheden	285.610,12	285.610,12	0,00	0,00
27065	Gestorte subs. in kap. door andere overheden	285.610,12	285.610,12	0,00	0,00
2----	VASTE ACTIVA	5.727.716,63*	1.930.863,93*	3.796.852,70*	0,00
40003	Debiteuren v exploitatieopbrengsten per natuur en di	34.563,38	24.005,80	10.557,58	0,00
40004	Debiteuren v exploitatieopbrengsten per individuele	1.113.512,64	809.866,62	303.646,02	0,00
41301	Te ontvangen investeringsubsidies, giften en legate	550.149,03	138.965,13	411.183,90	0,00
41302	Te ontvangen werkingssubsidies	9.454.036,43	9.234.156,31	219.880,12	0,00
41513	Te ontvangen creditintresten op financiële rekeninge	2.512,42	2.512,42	0,00	0,00
41519	Andere te ontvangen intresten	3.237,98	3.237,98	0,00	0,00
41600	Diverse debiteuren	497,00	497,00	0,00	0,00
44000	Leveranciers	2.985.094,73	3.497.763,64	0,00	512.668,91
44700	Aan te rekenen facturen	638.293,26	638.293,26	0,00	0,00
45200	Te betalen belastingen en taksen	485,82	485,82	0,00	0,00
45300	Ingehouden bedrijfsvoorheffing	271.738,99	314.355,59	0,00	42.616,60
45400	Bijdragen aan de R.S.Z.P.P.O. en aan andere organism	768.549,38	793.273,86	0,00	24.724,48
45453	Pensioenbijdr. vr de gemeentelijke en andere pensioe	8.555,32	8.555,32	0,00	0,00
45500	Te betalen nettobezoldigingen en -vergoedingen	10.309.886,62	10.672.492,02	0,00	362.605,40
45820	Andere inhoudingen op bezoldigingen	4.164,82	4.164,82	0,00	0,00
46102	Gestorte waarborgen en borgtochten	495,00	0,00	495,00	0,00
46502	Te betalen toegestane subsidies	59.281,33	193.037,97	0,00	133.756,64
49200	Beheerders der aanrekeningen	638.293,26	638.293,26	0,00	0,00
49500	Te identificeren inningen	1.306.982,09	1.306.982,09	0,00	0,00
49600	Te identificeren betalingen	8.931.793,72	8.931.793,72	0,00	0,00
49800	Ten onrechte ontvangen sommen	11.385,49	18.241,10	0,00	6.855,61
49999	Overname oude budgettaire boekhouding	7.744,00	7.744,00	0,00	0,00
4----	REKENINGEN VAN DERDEN	37.101.252,71*	37.238.717,73*	0,00	137.465,02*
55001	DEXIA rekening-courant	9.658.101,78	9.280.682,67	377.419,11	0,00

PROEF- & SALDIBALANS

Dienstjaar : 2015

op datum van : 31/12/2015

Blz. : 2

AR.-nr.	Omschrijving algemene rekening	Debet	Credit	Saldo Debet	Saldo Credit
55300	Beleggingen op ten hoogste 1 jaar	952.511,96	401.618,99	550.892,97	0,00
55501	Bankrekeningen-courant	1.207.433,28	985.007,88	222.425,40	0,00
55700	Kas van de ontvanger	3.007,64	2.884,48	123,16	0,00
56000	Interne overboekingen	2.323.718,21	2.323.718,21	0,00	0,00
58001	DEXIA betalingen in uitvoering op rekening-courant	2.547.596,02	2.547.596,02	0,00	0,00
5----	FINANCIËLE REKENINGEN	16.692.368,89*	15.541.508,25*	1.150.860,64*	0,00
60115	Benodigdheden voor voertuigen beheerd als voorraad	1.472,71	0,00	1.472,71	0,00
60711	Kantoorbenodigdheden voor rechtstreeks verbruik	8.461,53	0,00	8.461,53	0,00
60712	Technische benodigdheden voor rechtstreeks verbruik	50.403,42	0,00	50.403,42	0,00
60713	Benodigdheden voor gebouwen voor rechtstreeks verbruik	15.119,02	0,00	15.119,02	0,00
60715	Brandstoffen en benodigdheden vr voertuigen vr recht	76.420,41	2.003,33	74.417,08	0,00
61000	Huur en huurlasten van gehuurde onroerende goederen	235.946,09	0,00	235.946,09	0,00
61101	Reis- en verblijfkosten van gemeentepers. en mandata	5.146,87	0,00	5.146,87	0,00
61201	Erelonen en vergoedingen voor expertises	60.712,56	56.586,46	4.126,10	0,00
61202	Erelonen en vergoedingen voor studies en werken v d	28.217,20	0,00	28.217,20	0,00
61203	Erelonen en vergoedingen aan advocaten, artsen en pa	186,50	186,50	0,00	0,00
61206	Vergoeding voor bij de gemeente gedetacheerd persone	263.385,48	434,08	262.951,40	0,00
61311	Administratieve prestaties van derden	3.494,27	0,00	3.494,27	0,00
61312	Kosten voor frankering, telefoon en telegrafie	47.421,15	698,57	46.722,58	0,00
61313	Huur, onderhoud en beheer v meubilair, bureau- en in	263.328,80	51.943,59	211.385,21	0,00
61315	Receptie- en representatiekosten	5.549,73	0,00	5.549,73	0,00
61316	Kosten voor documentatie en abonnementen	6.139,17	22,00	6.117,17	0,00
61319	Andere administratieve werkingskosten	97.845,19	3.329,00	94.516,19	0,00
61321	Technische prestaties van derden	26.483,07	0,00	26.483,07	0,00
61322	Kosten voor werkkleding	27.676,91	0,00	27.676,91	0,00
61331	Prestaties van derden voor de gebouwen	31.585,11	15.615,54	15.969,57	0,00
61332	Elektriciteit voor de gebouwen	62.258,30	21.598,04	40.660,26	0,00
61333	Gas voor de gebouwen	94.808,19	30.877,98	63.930,21	0,00
61335	Water voor de gebouwen	3.436,36	103,18	3.333,18	0,00
61341	Prestaties van derden voor voertuigen	93.854,80	16.157,71	77.697,09	0,00
61349	Andere kosten voor voertuigen	5.820,80	0,00	5.820,80	0,00
61501	Verzekering van de voertuigen	101.257,29	8.301,48	92.955,81	0,00
61509	Andere verzekeringen	32.357,71	18.222,92	14.134,79	0,00
61602	Roerende voorheffing ten laste van de gemeente	242,97	242,85	0,12	0,00
61604	Belastingen en taksen op voertuigen	2.273,00	0,00	2.273,00	0,00
62001	Bezoldiging van het gemeentepersoneel	471.894,37	25.790,91	446.103,46	0,00
62008	Diverse vergoedingen voor prestaties van gemeentepers	1.654.840,33	176,37	1.654.663,96	0,00
62201	Patr. bijdr. aan de RSZPPO voor het gemeentepers.	338.062,23	0,00	338.062,23	0,00
62501	Vergoeding vr verplaatsingskosten v en nr het werk v	473,34	368,46	104,88	0,00
62541	Andere geldelijke tegemoetkomingen aan het gemeentep	12.706,51	4.414,88	8.291,63	0,00
62701	Verzekering tegen werkongevallen	132.806,85	83.270,76	49.536,09	0,00
62702	Bijdragen aan de arbeidsgeneeskundige dienst	43.637,38	106,00	43.531,38	0,00
63617	Bijdragen in werkingskosten van andere overheidsinst	193.037,97	0,00	193.037,97	0,00
65801	Administratieve kosten voor het financieel beheer	66,65	0,00	66,65	0,00
65802	Beheerskosten van de portefeuille	25,07	3,50	21,57	0,00
66021	Toevoeging aan afschrijving op gebouwen	75,52	0,00	75,52	0,00
66030	Toevoeging aan afschr. op meubilair en verkeerssigna	887,40	0,00	887,40	0,00
66031	Toevoeging aan afschrijving op bureaumaterieel	19.935,72	0,00	19.935,72	0,00
66032	Toevoeging aan afschrijving op transportmaterieel	743.021,90	0,00	743.021,90	0,00

PROEF- & SALDIBALANS

Dienstjaar : 2015

op datum van : 31/12/2015

Blz. : 3

AR.-nr.	Omschrijving algemene rekening	Debet	Credit	Saldo Debet	Saldo Credit
66033	Toevoeging aan afschr. op machines, exploitatiemater	122.485,36	0,00	122.485,36	0,00
69202	Over te dragen batig uitzonderlijk resultaat	2.482,58	0,00	2.482,58	0,00
6----	KOSTEN PER AARD	5.387.743,79*	340.454,11*	5.047.289,68*	0,00
71301	Opbrengsten uit geleverde prestaties	127.026,29	1.047.075,55	0,00	920.049,26
71309	Diverse opbrengsten	15.593,74	31.178,09	0,00	15.584,35
73405	Subs. v d hogere overheden voor een specifieke funct	0,00	1.042.864,87	0,00	1.042.864,87
73619	Subs. van andere overheden voor andere werkingskoste	2.775.122,40	5.743.282,77	0,00	2.968.160,37
75721	Inkomsten van beleggingen in effecten	1.618,99	1.618,99	0,00	0,00
75726	Wisselkoersverschillen ten gunste	0,80	2,00	0,00	1,20
75788	Creditintresten op bankrekeningen	0,00	893,43	0,00	893,43
76780	Verrek. v ontvangen investeringssubsidies, giften en	0,00	28.561,02	0,00	28.561,02
77100	Uitzonderlijke opbrengsten van de gewone dienst	0,00	2.482,58	0,00	2.482,58
79201	Over te dragen nadelig exploitatieresultaat	0,00	68.692,60	0,00	68.692,60
7----	OPBRENGSTEN PER AARD	2.919.362,22*	7.966.651,90*	0,00	5.047.289,68*
	ALGEMEEN TOTAAL	67.923.215,28	67.923.215,28	11.983.598,79	11.983.598,79

Zone Meetjesland	N.I.S. nr : 00001	Bestuur : 01	Pagina nr.	3
MUTATIESTAAT OP 31/12/2015			Controleparaaf	
			Uitgavedatum	02/03/2016

AARD	AANVANGSWAARDE	MUTATIES TIJDENS HET DIENSTJAAR ZOALS			EINDEJAARSVERRICHTINGEN		NETTO BOEKWAARDE PER EINDE VAN HET BOEKJAAR
		AANKOPEN	VERKOPEN	ANDERE	HERWAARDERINGEN	AFSCHRIJVINGEN	
ONROEREND PATRIMONIUM - GEBOUWEN EN HUN GRONDEN							
211	0,00	0,00	0,00	0,00	0,00	0,00	0,00
212	3.700,52	0,00	0,00	0,00	0,00	-75,52	3.625,00
213	0,00	0,00	0,00	0,00	0,00	0,00	0,00
214	0,00	0,00	0,00	0,00	0,00	0,00	0,00
215	0,00	0,00	0,00	0,00	0,00	0,00	0,00
218	0,00	0,00	0,00	0,00	0,00	0,00	0,00
219	0,00	0,00	0,00	0,00	0,00	0,00	0,00
TOT.	3.700,52	0,00	0,00	0,00	0,00	-75,52	3.625,00

Zone Meetjeeland		N.I.S. nr : 00001			Bestuur : 01		Pagina nr.	7
MUTATIESTAAT OP 31/12/2015							Controleparaaf	
							Uitgavedatum	02/03/2016
AARD	AANVANGSWAARDE	MUTATIES TIJDENS HET DIENSTJAAR ZOALS			EINDEJAARSVERRICHTINGEN		NETTO BOEKWAARDE PER EINDE VAN HET BOEKJAAR	
		AANKOPEN	VERKOPEN	ANDERE	HERWAARDERINGEN	AFSCHRIJVINGEN		
ROEREND PATRIMONIUM - MEUBILAIR EN VERKEERSIGNALISATIE								
301	7.986,65	0,00	0,00	0,00	0,00	-887,40	7.099,25	
302	0,00	0,00	0,00	0,00	0,00	0,00	0,00	
309	0,00	0,00	0,00	0,00	0,00	0,00	0,00	
SUBT.	7.986,65	0,00	0,00	0,00	0,00	-887,40	7.099,25	
ROEREND PATRIMONIUM - BUREAUMATERIEEL								
311	0,00	0,00	0,00	0,00	0,00	0,00	0,00	
312	0,00	0,00	0,00	0,00	0,00	0,00	0,00	
313	45.925,32	49.967,38	0,00	-7.695,41	0,00	-19.935,72	68.261,57	
319	0,00	0,00	0,00	0,00	0,00	0,00	0,00	
SUBT.	45.925,32	49.967,38	0,00	-7.695,41	0,00	-19.935,72	68.261,57	
ROEREND PATRIMONIUM - TRANSPORTMATERIEEL								
321	0,00	0,00	0,00	0,00	0,00	0,00	0,00	
322	352.689,57	0,00	0,00	0,00	0,00	-107.268,70	245.420,87	
323	318.935,00	0,00	0,00	0,00	0,00	-93.872,96	225.062,04	
329	2.822.827,69	489.452,85	0,00	-117.997,99	0,00	-541.880,24	2.652.402,31	
SUBT.	3.494.452,26	489.452,85	0,00	-117.997,99	0,00	-743.021,90	3.122.885,22	
ROEREND PATRIMONIUM - MACHINES, EXPLOTATIEMATERIEEL EN UITRUSTING								
330	698.635,99	18.831,03	0,00	0,00	0,00	-122.485,36	594.981,66	
SUBT.	698.635,99	18.831,03	0,00	0,00	0,00	-122.485,36	594.981,66	
TOT.	4.247.000,22	558.251,26	0,00	-125.693,40	0,00	-886.330,38	3.793.227,70	

Tabel van de naar het volgend dienstjaar over te dragen begrotingskredieten en vastgelegde uitgaven

		A	B	C	D	E
Artikel of groep	Omschrijving	Begrotingskrediet	Vastleggingen op 31.12.2015	Aanrekeningen op 31.12.2015	Theoret. aan te rekenen saldo	Werkelijk aan te rekenen
35100/123-06	Prestaties van derden, eigen aan de functie					
954	2015 vouwtent		900,00	0,00	900,00	900,00
955	2015 beachvlag met logo H		707,10	0,00	707,10	707,10
1649	2015 sleutelkluizen		5.396,60	0,00	5.396,60	5.396,60
35100/123-17	Kosten voor beroepsopleiding van personeel					
1726	2015 materieel voor oplei		3.572,69	0,00	3.572,69	3.572,69
35193/123-13	Beheers- en werkingskosten van de informatica					
1635	2015 mini computer + toeb		536,68	0,00	536,68	536,68
35195/123-13	Beheers- en werkingskosten van de informatica					
1634	2015 mini computer + toeb		536,68	0,00	536,68	536,68
35195/123-14	Prestaties geleverd door de arbeidsgeneeskundige dienst					
1652	2015 Twinrix AD vaccin		163,80	0,00	163,80	163,80
	Afgesloten vastleggingen	416.657,80	368.178,06	368.178,06	0,00	
Totaal artikel/groep		416.657,80	379.991,61	368.178,06	11.813,55	11.813,55
35100/124-05	Aankoop, onderhoud en huur v werkkleding vr het gemeentepers					
118	2015 Diverse toebehoren d		250,00	0,00	250,00	250,00
1671	2015 Kledij voor beroepsp		8.760,00	0,00	8.760,00	8.760,00
1723	2015 helmlampen		1.320,00	239,64	1.080,36	1.080,36
1724	2015 paar handschoenen		443,00	0,00	443,00	443,00
1725	2015 20 hoofdkappen		5.139,00	0,00	5.139,00	5.139,00
1828	2015 levering van 28 sign		1.525,00	0,00	1.525,00	1.525,00
35185/124-02	Technische benodigdheden voor rechtstreeks verbruik					
1537	2015 Hydr. slang dubbel B		638,88	0,00	638,88	638,88
35188/124-02	Technische benodigdheden voor rechtstreeks verbruik					
1264	2015 deelbon materiaal		302,50	0,00	302,50	302,50
1673	2015 lichtarmatuur		102,75	0,00	102,75	102,75
35190/124-06	Prestaties van derden, eigen aan de functie					
47	2015 Revisie persluchttoe		4.235,00	0,00	4.235,00	4.235,00
1633	2015 jaarlijks onderhoud		1.099,59	0,00	1.099,59	1.099,59
35190/124-12	Huur- en onderhoudskosten van technische benodigdheden					
149	2015 Onderhoud koffiemach		378,08	0,00	378,08	378,08
35193/124-06	Prestaties van derden, eigen aan de functie					
1050	2015 herstelling radio's		847,00	0,00	847,00	847,00
35197/124-02	Technische benodigdheden voor rechtstreeks verbruik					
1641	2015 Ademautomaat S Plus		3.921,78	0,00	3.921,78	3.921,78
35199/124-06	Prestaties van derden, eigen aan de functie					
1200	2015 herstelling holmatro		1.363,36	0,00	1.363,36	1.363,36
	Afgesloten vastleggingen	159.382,48	96.526,27	96.526,27	0,00	
Totaal artikel/groep		159.382,48	126.852,21	96.765,91	30.086,30	30.086,30

35188/125-02 Benodigdheden voor gebouwen, voor rechtstreeks verbruik

F	G	H	I	J	K	
Af te trekken vastleggingen	Bij te tellen vastleggingen	Totale vastleggingen	Over te dragen kredieten en vastleggingen naar 2016	Aan te vragen krediet in 2016	Zonder gebruik	Artikel of groep

						35100/123-06
0,00	0,00	900,00	900,00			954 2015
0,00	0,00	707,10	707,10			955 2015
0,00	0,00	5.396,60	5.396,60			1649 2015
						35100/123-17
0,00	0,00	3.572,69	3.572,69			1726 2015
						35193/123-13
0,00	0,00	536,68	536,68			1635 2015
						35195/123-13
0,00	0,00	536,68	536,68			1634 2015
						35195/123-14
0,00	0,00	163,80	163,80			1652 2015
		368.178,06	0,00			

0,00	0,00	379.991,61	11.813,55	0,00	36.666,19	
------	------	------------	-----------	------	-----------	--

						35100/124-05
0,00	0,00	250,00	250,00			118 2015
0,00	0,00	8.760,00	8.760,00			1671 2015
0,00	0,00	1.320,00	1.080,36			1723 2015
0,00	0,00	443,00	443,00			1724 2015
0,00	0,00	5.139,00	5.139,00			1725 2015
0,00	0,00	1.525,00	1.525,00			1828 2015
						35185/124-02
0,00	0,00	638,88	638,88			1537 2015
						35188/124-02
0,00	0,00	302,50	302,50			1264 2015
0,00	0,00	102,75	102,75			1673 2015
						35190/124-06
0,00	0,00	4.235,00	4.235,00			47 2015
0,00	0,00	1.099,59	1.099,59			1633 2015
						35190/124-12
0,00	0,00	378,08	378,08			149 2015
						35193/124-06
0,00	0,00	847,00	847,00			1050 2015
						35197/124-02
0,00	0,00	3.921,78	3.921,78			1641 2015
						35199/124-06
0,00	0,00	1.363,36	1.363,36			1200 2015
		96.526,27	0,00			

0,00	0,00	126.852,21	30.086,30	0,00	32.530,27	
------	------	------------	-----------	------	-----------	--

35188/125-02

Tabel van de naar het volgend dienstjaar over te dragen begrotingskredieten en vastgelegde uitgaven

		A	B	C	D	E
Artikel of groep	Omschrijving	Begrotingskrediet	Vastleggingen op 31.12.2015	Aanrekeningen op 31.12.2015	Theoret. aan te rekenen saldo	Werkelijk aan te rekenen
35188/125-02		211.181,90	0,00	0,00	0,00	0,00
491	2015 Aanpassen verlichtin		1.499,99	1.183,42	316,57	316,57
35188/125-06	Prestaties van derden voor de gebouwen, eigen aan de functie					
1572	2015 poetsen burelen Sint		2.000,00	0,00	2.000,00	2.000,00
	Afgesloten vastleggingen	211.181,90	141.193,13	141.193,13	0,00	
Totaal artikel/groep		211.181,90	144.693,12	142.376,55	2.316,57	2.316,57
35100/127-06	Prestaties van derden voor voertuigen					
1897	2015 mercury rubberboot		2.350,00	0,00	2.350,00	2.350,00
35188/127-02	Materialen voor voertuigen voor rechtstreeks verbruik					
1896	2015 afdichtingsvleugel v		64,76	0,00	64,76	64,76
35188/127-06	Prestaties van derden voor voertuigen					
1672	2015 banden voor Ford Tra		302,50	0,00	302,50	302,50
1674	2015 batterij met printpl		148,23	0,00	148,23	148,23
35190/127-06	Prestaties van derden voor voertuigen					
498	2015 Herstelling en lever		82,28	82,28	0,00	0,00
35199/127-06	Prestaties van derden voor voertuigen					
1727	2015 herstelling ventilat		436,07	0,00	436,07	436,07
	Afgesloten vastleggingen	271.021,06	228.233,71	228.233,71	0,00	
Totaal artikel/groep		271.021,06	231.617,55	228.315,99	3.301,56	3.301,56
35200/124-02	Technische benodigdheden voor rechtstreeks verbruik					
1564	2015 PG900 SET 800.700.20		299,48	0,00	299,48	299,48
35200/124-05	Aankoop, onderhoud en huur v werkkleding vr het gemeentepers					
384	2015 Leveren kledij ambul		7.672,13	1.683,35	5.988,78	5.988,78
880	2015 Omega 3 schoen Lemai		629,20	200,45	428,75	428,75
35288/124-05	Aankoop, onderhoud en huur v werkkleding vr het gemeentepers					
1638	2015 ambulanciersbroeken		907,50	0,00	907,50	907,50
1639	2015 paar ambulancierssch		256,52	0,00	256,52	256,52
35299/124-02	Technische benodigdheden voor rechtstreeks verbruik					
1570	2015 LSR Zuurstofballon 2		47,14	0,00	47,14	47,14
	Afgesloten vastleggingen	34.410,96	16.684,17	16.684,17	0,00	
Totaal artikel/groep		34.410,96	26.496,14	18.567,97	7.928,17	7.928,17
35288/127-06	Prestaties van derden voor voertuigen					
1263	2015 herstellen schuifdeu		918,39	0,00	918,39	918,39
	Afgesloten vastleggingen	41.310,90	26.320,50	26.320,50	0,00	
Totaal artikel/groep		41.310,90	27.238,89	26.320,50	918,39	918,39
Totaal Gewone dienst		1.133.965,10	936.889,52	880.524,98	56.364,54	56.364,54

F	G	H	I	J	K	
Af te trekken vastleggingen	Bij te tellen vastleggingen	Totale vastleggingen	Over te dragen kredieten en vastleggingen naar 2016	Aan te vragen krediet in 2016	Zonder gebruik	Artikel of groep
0,00	0,00	0,00	0,00			35188/125-02
0,00	0,00	1.499,99	316,57			491 2015
0,00	0,00	2.000,00	2.000,00			35188/125-06
		141.193,13	0,00			1572 2015
0,00	0,00	144.693,12	2.316,57	0,00	66.488,78	
						35100/127-06
0,00	0,00	2.350,00	2.350,00			1897 2015
						35188/127-02
0,00	0,00	64,76	64,76			1896 2015
						35188/127-06
0,00	0,00	302,50	302,50			1672 2015
0,00	0,00	148,23	148,23			1674 2015
						35190/127-06
0,00	0,00	82,28	0,00			498 2015
						35199/127-06
0,00	0,00	436,07	436,07			1727 2015
		228.233,71	0,00			
0,00	0,00	231.617,55	3.301,56	0,00	39.403,51	
						35200/124-02
0,00	0,00	299,48	299,48			1564 2015
						35200/124-05
0,00	0,00	7.672,13	5.988,78			384 2015
0,00	0,00	629,20	428,75			880 2015
						35288/124-05
0,00	0,00	907,50	907,50			1638 2015
0,00	0,00	256,52	256,52			1639 2015
						35299/124-02
0,00	0,00	47,14	47,14			1570 2015
		16.684,17	0,00			
0,00	0,00	26.496,14	7.928,17	0,00	7.914,82	
						35288/127-06
0,00	0,00	918,39	918,39			1263 2015
		26.320,50	0,00			
0,00	0,00	27.238,89	918,39	0,00	14.072,01	
0,00	0,00	936.889,52	56.364,54	0,00	197.075,58	

Tabel van de naar het volgend dienstjaar over te dragen begrotingskredieten en vastgelegde uitgaven

		A	B	C	D	E
Artikel of groep	Omschrijving	Begrotingskrediet	Vastleggingen op 31.12.2015	Aanrekeningen op 31.12.2015	Theoret. aan te rekenen saldo	Werkelijk aan te rekenen
35100/741-51	Aankoop van bureaumeubilair					
1675	2015 Meubilair voor burel		2.988,10	0,00	2.988,10	2.988,10
	Afgesloten vastleggingen	5.000,00	0,00	0,00	0,00	
Totaal artikel/groep		5.000,00	2.988,10	0,00	2.988,10	2.988,10
35100/742-53	Aankoop van informaticamaterieel					
1515	2015 2 x 400 GB SSD		3.902,69	0,00	3.902,69	3.902,69
1630	2015 Nas Synology RS2416R		3.346,01	0,00	3.346,01	3.346,01
	Afgesloten vastleggingen	46.488,00	23.890,74	23.890,74	0,00	
Totaal artikel/groep		46.488,00	31.139,44	23.890,74	7.248,70	7.248,70
35100/744-51	Aankoop van machines, exploitatiematerieel en uitrusting					
1440	2015 Onderhoud/herstellin		25.000,00	0,00	25.000,00	25.000,00
1441	2015 Onderhoud/herstellin		11.300,00	0,00	11.300,00	11.300,00
1442	2015 Onderdelen ASTRID-ze		1.250,00	0,00	1.250,00	1.250,00
1730	2015 4 ademhalingstoestel		8.377,28	0,00	8.377,28	8.377,28
1731	2015 volgelaatsmaskers FP		3.805,45	0,00	3.805,45	3.805,45
	Afgesloten vastleggingen	58.800,00	8.699,92	8.699,92	0,00	
Totaal artikel/groep		58.800,00	58.432,65	8.699,92	49.732,73	49.732,73
Totaal Buitengewone dienst		110.288,00	92.560,19	32.590,66	59.969,53	59.969,53

Tabel van de naar het volgend dienstjaar over te dragen begrotingskredieten en vastgelegde uitgaven

		A	B	C	D	E
Artikel of groep	Omschrijving	Begrotingskrediet	Vastleggingen op 31.12.2015	Aanrekeningen op 31.12.2015	Theoret. aan te rekenen saldo	Werkelijk aan te rekenen
Algemeen totaal		1.244.253,10	1.029.449,71	913.115,64	116.334,07	116.334,07

F	G	H	I	J	K	
Af te trekken vastleggingen	Bij te tellen vastleggingen	Totale vastleggingen	Over te dragen kredieten en vastleggingen naar 2016	Aan te vragen krediet in 2016	Zonder gebruik	Artikel of groep
0,00	0,00	1.029.449,71	116.334,07	0,00	214.803,39	

Te

Voor het College :

Op bevel :

De Zonecommandant,

De Voorzitter,



Zone Meetjesland		N.I.E. nr : 00001		Destuur : 01		Pagina nr.	1
OPENSTAANDE RECHTEN 31/12/2015						Controleparaaf	
						Uitgavedatum	04/03/2016
A.R.	I.R.	Nr + dj Artnr.	Naam Omschrijving	Omschrijving		Bedrag	
40003	021614815	110 2015 35100/161-4A	Globale I.R. 021614815 Andere ontvangsten en terugvorderingen	afsl rek prezon plsr		10.557,58	
	021614815	Subtotaal				10.557,58	
40003		Subtotaal				10.557,58	
40004	010000001	16 2015 35200/161-01	Prestaties vervoer 100 Rechtstreekse prestaties betreffende de functie	vervoer 100 04/15		1,58	
40004	010000001	17 2015 35200/161-01	Prestaties vervoer 100 Rechtstreekse prestaties betreffende de functie	vervoer 100 05/15		6,22	
40004	010000001	20 2015 35200/161-01	Prestaties vervoer 100 Rechtstreekse prestaties betreffende de functie	vervoer 100 jun/15		4,20	
40004	010000001	23 2015 35200/161-01	Prestaties vervoer 100 Rechtstreekse prestaties betreffende de functie	Vervoer 100 juli 15		4,86	
40004	010000001	29 2015 35200/161-01	Prestaties vervoer 100 Rechtstreekse prestaties betreffende de functie	Vervoer 100 aug 2015		16,52	
40004	010000001	30 2015 35200/161-01	Prestaties vervoer 100 Rechtstreekse prestaties betreffende de functie	Vervoer 100 sept 15		1.932,77	
40004	010000001	64 2015 35200/161-01	Prestaties vervoer 100 Rechtstreekse prestaties betreffende de functie	Vervoer 100 okt 15		11.447,58	
40004	010000001	69 2015 35200/161-01	Prestaties vervoer 100 Rechtstreekse prestaties betreffende de functie	vervoer 100 nov/15		33.845,50	
40004	010000001	101 2015 35200/161-01	Prestaties vervoer 100 Rechtstreekse prestaties betreffende de functie	Vervoer 100 dec 15		41.576,01	
40004	010000001	107 2015 35200/161-01	Prestaties vervoer 100 Rechtstreekse prestaties betreffende de functie	Vervoer 100 bijk nov		623,28	
40004	010000001	113 2015 35200/161-01	Prestaties vervoer 100 Rechtstreekse prestaties betreffende de functie	Vervoer 100 2015		217,43	
	010000001	Subtotaal				89.675,95	
40004	010000002	25 2015 35100/161-01	Prestaties Brandweer Prestaties brandweer	Interventies juni 15		11.921,19	
40004	010000002	31 2015 35100/161-01	Prestaties Brandweer Prestaties brandweer	interventies juli 15		9.079,79	
40004	010000002	68 2015 35100/161-01	Prestaties Brandweer Prestaties brandweer			43.250,51	
40004	010000002	102 2015 35100/161-01	Prestaties Brandweer Prestaties brandweer	Interventies juli 15		760,00	
40004	010000002	103 2015 35100/161-01	Prestaties Brandweer Prestaties brandweer	Interv okt-dec 15		79.833,31	
40004	010000002	112 2015 35100/161-01	Prestaties Brandweer Prestaties brandweer	Interventies 2015		2.280,00	
	010000002	Subtotaal				147.124,80	

Zone Meetjesland	N.I.S. nr : 00001	Bestuur : 01	Pagina nr.	2
OPENSTAANDE RECHTEN 31/12/2015			Controleparaaf	
			Uitgavedatum	04/03/2016

A.R.	I.R.	Nr + dj Artnr.	Naam Omschrijving	Omschrijving	Bedrag
40004	010000003	70 2015 35100/106-01	Creditnota's Creditnota's en ristorno's gewone dienst	Telenet CN 090615	117,08
40004	010000003	71 2015 35100/106-01	Creditnota's Creditnota's en ristorno's gewone dienst	Farys CN 261115	98,05
40004	010000003	72 2015 35100/106-01	Creditnota's Creditnota's en ristorno's gewone dienst	MVM CN071215 150002	1.492,00
40004	010000003	73 2015 35100/106-01	Creditnota's Creditnota's en ristorno's gewone dienst	Luminus CN 291215	775,45
	010000003		Subtotaal		2.482,58
40004	010000004	106 2015 35206/161-01	Prestaties Preventie Prestaties preventie	Preventie 2015	59.044,31
	010000004		Subtotaal		59.044,31
40004	010000005	111 2015 35100/161-06	Aanmaningskosten Aanmaningskosten	gefactureerd 2015 AL	3.611,95
	010000005		Subtotaal		3.611,95
40004			Subtotaal		301.939,59
41301	002100001	76 2015 047100002	FOD Binnenlandse Zaken Extra subs vr materiaal 2015	Subs vr materiaal 15 (NBV)	142.944,09
	002100001		Subtotaal		142.944,09
41301	002109850	97 2015 047100008	Gemeente Nevele Gemeente Nevele	Dotatie BD Nevele (NBV)	27.462,08
	002109850		Subtotaal		27.462,08
41301	002109880	84 2015 047100003	Gemeente Aalter Gemeente Aalter	dotatie BD Aalter (NBV)	60.797,41
	002109880		Subtotaal		60.797,41
41301	002109900	93 2015 047100004	Stad Eeklo Stad Eeklo	Dotatie BD Eeklo (NBV)	56.414,51
	002109900		Subtotaal		56.414,51
41301	002109910	95 2015 047100006	Gemeente Knesselare Gemeente Knesselare	Dotatie BD Knesselare (NBV)	19.105,47
	002109910		Subtotaal		19.105,47

Zone Meetjesland		N.I.S. nr : 00001		Bestuur : 01		Pagina nr.	3
		OPENSTAANDE RECHTEN 31/12/2015				Controleparaaf	
						Uitgavedatum	04/03/2016
A.R.	I.R.	Nr + dj Artnr.	Naam Omschrijving	Omschrijving		Bedrag	
41301	002109930	100 2015 047100011	Gemeente Zomergem Gemeente Zomergem	Dotatie BD Zomergem (NBV)		18.192,46	
	002109930	Subtotaal				18.192,46	
41301	002109970	94 2015 047100005	Gemeente Kaprijke Gemeente Kaprijke	Dotatie BD Kaprijke (NBV)		15.139,14	
	002109970	Subtotaal				15.139,14	
41301	002109980	98 2015 047100009	Gemeente Sint-Laureins Gemeente Sint-Laureins	Dotatie BD St-Lauren (NBV)		14.478,59	
	002109980	Subtotaal				14.478,59	
41301	002109990	96 2015 047100007	Gemeente Maldegem Gemeente Maldegem	Dotatie BD Maldegem (NBV)		56.650,15	
	002109990	Subtotaal				56.650,15	
41301		Subtotaal				411.183,90	
41302	002109900	77 2015 35190/485-01	Stad Eeklo Eeklo verrekeningsbijdrage RG	verrbijdr 15 Eeklo		57.244,50	
	002109900	Subtotaal				57.244,50	
41302	002109910	78 2015 35191/485-01	Gemeente Knesselare Knesselare verrekeningsbijdrage RG	verrbijdr 15 Knessel		51.680,28	
	002109910	Subtotaal				51.680,28	
41302	002109930	81 2015 35193/485-01	Gemeente Zomergem Zomergem verrekeningsbijdrage RG	verrbijdr 15 Zomerge		7.232,20	
	002109930	Subtotaal				7.232,20	
41302	002109980	59 2015 35198/485-48	Gemeente Sint-Laureins St-Laureins gemeentelijke dotatie	dotatie 2015		26.842,15	
41302	002109980	80 2015 35198/485-01	Gemeente Sint-Laureins St-Laureins verrekeningsbijdrage RG	verrbijdr 15 St-Laur		39.164,56	
	002109980	Subtotaal				66.006,71	
41302	002109990	79 2015 35199/485-01	Gemeente Maldegem Maldegem verrekeningsbijdrage RG	verrbijdr 15 Maldegem		37.716,43	
	002109990	Subtotaal				37.716,43	
41302		Subtotaal				219.880,12	
		Algemeen totaal				943.561,19	

Zone Meetjesland		Naamcode : 00001		Organisme : 01		Pagina nr.		1	
KASTOESTAND OP DATUM VAN 31/12/2015						Controleparaaf			
A. SYNTHESBALANS VAN DE ALGEMENE REKENINGEN						Uitgavedatum		04/03/2016	
OMSCHRIJVING		TOTALEN		SALDI					
		DEBET	CREDIT	DEBET	CREDIT				
A.1. BALANSREKENINGEN									
ACTIEF	- Klasse 2	6.675.778,74	6.675.778,74						
	- Klasse 3								
	- Klasse 4	21.813.482,95	21.813.482,95						
	- Klasse 5	16.692.368,89	16.692.368,89						
PASSIEF	- Klasse 1	4.999.790,40	4.999.790,40						
	- Klasse 4	19.650.938,14	19.650.938,14						
A.1. TOTAAL VAN DE BALANSREKENINGEN		69.832.359,12	69.832.359,12						
A.1.' Globaal saldo van de balansrekeningen									
A.2. RESULTATENREKENINGEN									
KOSTEN	- Klasse 6	5.387.743,79	340.454,11	5.047.289,68					
OPBRENGSTEN	- Klasse 7	2.919.362,22	7.966.651,90		5.047.289,68				
A.2. TOTAAL VAN DE RESULTATENREKENINGEN		8.307.106,01	8.307.106,01	5.047.289,68	5.047.289,68				
A.2.' Globaal saldo van de resultatenrekeningen									
A.3. ALGEMEEN TOTAAL VAN DE SYNTHESBALANS		78.139.465,13	78.139.465,13						

Zone Meetjesland		Naamcode : 00001	Bestuur : 01		Pagina nr.	2
KASTOESTAND OP DATUM VAN 31/12/2015					Controleparaaf	
B. DETAIL VAN DE REKENINGEN VAN DE KLASSE 5					Uitgavedatum	04/03/2016
B.1. FINANCIËLE REKENINGEN	Algemene rekening	TOTALEN		SALDI		
		DEBET	CREDIT	DEBET	CREDIT	
Dexia	: rekeningen-courant	55001	9.658.101,78	9.658.101,78		
	: kredietopen. op leningen	55006				
	: rek. voor bijz. gebruik	55010				
	: toelagen & leningsgelden	55018				
	: len. met bestemmingsw.	55030				
	: verdisc. van toelagen	55050				
	: kapitalisatie leningslasten	55070				
Nationale Bank	: rekeningen-courant	55101				
Fortis	: rekeningen-courant	55201				
	: kredietopen. op leningen	55206				
	: rekeningen in agentschap	55210				
Geldbeleggingen	: beleggingsrekeningen	55300	952.511,96	952.511,96		
Andere banken	: rekeningen-courant	55501	1.207.433,28	1.207.433,28		
Postrekening	: rekeningen-courant	55600				
KAS	: kasgelden	55700	3.007,64	3.007,64		
B.1. TOTAAL VAN DE FINANCIËLE REKENINGEN			11.821.054,66	11.821.054,66		
B.1.' Globaal saldo van de financiële rekeningen						

Zone Meetjesland		Naamcode : 00001		Bestuur : 01		Pagina nr.,	3
KASTOESTAND OP DATUM VAN 31/12/2015						Controleparaaf	
B. DETAIL VAN DE REKENINGEN VAN DE KLASSE 5						Uitgavedatum	04/03/2016
B.2. INTERNE FINANCIËLE REKENINGEN	Algemene rekening	TOTALEN		SALDI			
		DEBET	CREDIT	DEBET	CREDIT		
Dexia : voorschotten op leningen	55005						
Interne overboekingen	56000	2.323.718,21	2.323.718,21				
Dexia : rekeningen-courant	58001	2.547.596,02	2.547.596,02				
: kredietopen. op leningen	58006						
: rekeningen in agentschap	58010						
: toelagen & leningsgelden	58018						
: len. met bestemmingswijz.	58030						
: verdisc. van toelagen	58050						
Nationale Bank : rekeningen-courant	58101						
Fortis : rekeningen-courant	58201						
: kredietopen. op leningen	58206						
: rekeningen in agentschap	58210						
Geldbeleggingen : beleggingsrekeningen	58300						
Andere banken : rekeningen-courant	58501						
Postrekening : rekeningen-courant	58500						
SUBTOTAAL : betalingen in uitvoering	58xxx	2.547.596,02	2.547.596,02				
B.2. TOTAAL VAN DE INTERNE FINANCIËLE REKENINGEN		4.871.314,23	4.871.314,23				
B.2.' globaal saldo v.d. interne finan. rekeningen							

Zone Meetjesland		Naamcode : 00001		Bestuur : 01		Pagina nr.	4
KASTOESTAND OP DATUM VAN 31/12/2015						Controleparaaf	
B. DETAIL VAN DE REKENINGEN VAN DE KLASSE 5						Uitgavedatum	04/03/2016
B.3. SAMENVATTING VAN DE KLASSE 5	Algemene rekening	TOTALEN		SALDI			
		DEBET	CREDIT	DEBET	CREDIT		
TOTAAL B.1.	: financiële rekeningen	55xxx	11.821.054,66	11.821.054,66			
	55005						
	56000	2.323.718,21	2.323.718,21				
	58xxx	2.547.596,02	2.547.596,02				
Totaal B.2.	: interne financiële rekeningen		4.871.314,23	4.871.314,23			
B.3. ALGEMEEN TOTAAL REKENINGEN VAN DE KLASSE 5			16.692.368,89	16.692.368,89			
B.3.' Globaal saldo v.d. rekeningen v.d. klasse 5							

Zone Meetjesland		Naamcode : 00001	Bestuur : 01	Pagina nr.	5
KASTOESTAND OP DATUM VAN 31/12/2015				Controleparaaf	
C. DETAIL VAN DE INDIVIDUELE REKENINGEN VAN DE KLASSE 5				Uitgavedatum	04/03/2016
C.1. FINANCIËLE REKENINGEN	Individuele rekening	TOTALEN		SALDI	
		DEBET	CREDIT	DEBET	CREDIT
Dexia :					
:Belfius zichtrekening	071001001	5.333.881,91	4.956.462,80	377.419,11	
:Fictief	071001002	4.324.219,87	4.324.219,87		
TOTAAL 55001		9.658.101,78	9.280.682,67	377.419,11	
Geldbeleggingen :					
:Belfius treasury plus	071300001	400.038,16	100.000,00	300.038,16	
:Belfius treasury special	071300002	550.854,81	300.000,00	250.854,81	
:ING spaarrekening	071300003	1.618,99	1.618,99		
TOTAAL 55300		952.511,96	401.618,99	550.892,97	
Andere banken :					
:ING zichtrekening	071501001	1.207.433,28	985.007,88	222.425,40	
TOTAAL 55501		1.207.433,28	985.007,88	222.425,40	
Kas :					
:Kas van de ontvanger	071700001	2.494,42	2.494,42		
:kas zonecommandant	071700011	513,22	390,06	123,16	
TOTAAL 55700		3.007,64	2.884,48	123,16	
C.1. TOTAAL V.D. INDIVIDUELE FINANCIËLE REKENINGEN		11.821.054,66	10.670.194,02	1.150.860,64	
C.1.' Globaal saldo v.d. indiv. financ. rekeningen				1.150.860,64	

Zone Meetjesland		Naamcode : 00001		Bestuur : 01		Pagina nr.	6
KASTOESTAND OP DATUM VAN 31/12/2015						Controleparaaf	
C. DETAIL VAN DE INDIVIDUELE REKENINGEN VAN DE KLASSE 5						Uitgavedatum	04/03/2016
C.2. INTERNE FINANCIËLE REKENINGEN	Individuele rekening	TOTALEN		SALDI			
		DEBET	CREDIT	DEBET	CREDIT		
Interne overboekingen							
:A.R. 56000		002156000	2.323.718,21	2.323.718,21			
TOTAAL 56000			2.323.718,21	2.323.718,21			
Dexia							
:I.R. in betaling : 072001001		072001001	2.507.669,08	2.507.669,08			
:I.R. in betaling : 072001002		072001002	39.926,94	39.926,94			
TOTAAL 58001			2.547.596,02	2.547.596,02			
SUBTOTAAL : BETALING IN UITVOERING			2.547.596,02	2.547.596,02			
C.2. TOTAAL V.D. INTERNE INDIVIDUELE FINANCIËLE REKENINGEN			4.871.314,23	4.871.314,23			
C.2.' Globaal saldo v.d. interne individuele financ. rek.							

Zone Meetjesland		Naamcode : 00001		Bestuur : 01		Pagina nr.	7
KASTOESTAND OP DATUM VAN 31/12/2015						Controleparaaf	
D. SYNTHESE EN CONTROLETABEL						Uitgavedatum	04/03/2016
OMSCHRIJVING		TOTALEN		SALDI			
		DEBET	CREDIT	DEBET	CREDIT		
D.1. Totalen dagboek van de algemene verrichtingen		78.139.465,13	78.139.465,13				
D.2. Algemeen totaal van de synthesebalans = A.3		78.139.465,13	78.139.465,13				
CONTROLES	D.1 : DEBET = CREDIT						
	D.2 : DEBET = CREDIT (totalen en saldi)						
	D.1 = D.2 : DEBET = DEBET						
	D.1 = D.2 : CREDIT = CREDIT						
D.3. Totaal rekeningen v.d. klasse 5 in de tabel A.1		16.692.368,89	16.692.368,89				
D.4. Totaal B.3 (totalen) en B.3' (saldo)		16.692.368,89	16.692.368,89				
CONTROLES	D.3 = D.4 : DEBET = DEBET						
	D.3 = D.4 : CREDIT = CREDIT						
D.5. Totaal B.1		11.821.054,66	11.821.054,66				
D.6. Totaal B.2		4.871.314,23	4.871.314,23				
D.7. Totaal B.3		16.692.368,89	16.692.368,89				
CONTROLE	D.7 = D.5 + D.6						

Zone Meetjesland		Naamcode : 00001		Bestuur : 01		Pagina nr,	8
		KASTOERSTAND OP DATUM VAN 31/12/2015				Controleparaaf	
D. SYNTHESE EN CONTROLETABEL						Uitgavedatum	04/03/2016
OMSCHRIJVING		TOTALEN		SALDI			
		DEBET	CREDIT	DEBET	CREDIT		
D.8.	Totaal C.1 (totalen) en C.1' (saldo)	11.821.054,66	10.670.194,02	1.150.860,64			
D.9.	Totaal C.2 (totalen) en C.2' (saldo)	4.871.314,23	4.871.314,23				
D.10.	Totaal B.3 (totalen) en B.3' (saldo)	16.692.368,89	16.692.368,89				
CONTROLE	D.10 = D.8 + D.9 (voor de saldi : debet = +; crediet = -)						
EIND- CONTROLES	Controle van de overeenstemming tussen de totalen van de individuele rekeningen per algemene rekening (tabel C) en de totalen van deze algemene rekening (tabel B)						
	Controle van de overeenstemming tussen de saldi van de individuele financiële rekeningen (tabel C) en de saldi op de rekeninguittreksels van de kredietinstellingen en de kasgelden						
	Controle op de waarschijnlijkheid van de saldi van de interne financiële rekeningen (tabel C.2) de gearceerde vakken kunnen in principe geen bedragen bevatten						

Zone Meetjesland Naamcode : 00001 Bestuur : 01	Pagina nr.	9
KASTOESTAND OP DATUM VAN 31/12/2015	Controleparaaf	
E. ECHTVERKLARING DOOR DE BIJZONDERE REKENPLICHTIGE (artikel 39, § 6, van het A.R.P.C.)	Uitgavedatum	04/03/2016

De bijzondere rekenplichtige bevestigt dat alle bedragen, opgenomen in de rekeningen, door boekhoudkundige bewijsstukken gestaafd zijn en dat de saldi van de financiële individuele rekeningen van de klasse 5 gelijk zijn aan de saldi voorkomend op de overeenstemmende laatste rekeninguittreksels van alle rekeningen waarvan de hulpverleningszone titularis is bij de kredietinstellingen of aan het bedrag van zijn geldspeciën in kas.

Echt en waar verklaard te Aalter , op 4/03/2015

De bijzondere rekenplichtige,

Zone Meetjesland	Naamcode : 00001	Bestuur : 01	Pagina nr.	10
KASTOESTAND OP DATUM VAN 31/12/2015			Controleparaaf	
F. PROCES-VERBAAL VAN KASNAZICHT (artikel 131 of 142 van de nieuwe gemeentewet en artikel 81 van het A.R.P.C.)			Uitgavedatum	04/03/2016

Ondergetekende(n), ... Vermeulen Jolien

is (zijn) zonder voorafgaande waarschuwing overgegaan tot het kasnazicht van de bijz. rekenplichtige van de hulpverleningszone Isabelle Dombret en bevestig(en)t dat :

- alle controles voorzien in tabel D van onderhavige kastoestand werden uitgevoerd, waarbij in het bijzonder aandacht besteed werd aan de overeenstemming tussen de saldi van de individuele rekeningen en de saldi op de rekeningquittreksels van de kredietinstellingen en de geldspeciën in kas ;
- de bijzondere rekenplichtige verzocht werd alle boeken, bescheiden en waarden over te leggen en alle noodzakelijke inlichtingen te verstrekken omtrent zijn beheer en het vermogen van de hulpverleningszone;
- de laatste inschrijving in het dagboek van de algemene verrichtingen als nummer en als datum draagt ;
- in geval de bijzondere rekenplichtige aansprakelijk is voor meerdere openbare kassen, de dag en het uur van de gelijktijdige verificatie bepaald werd door de provinciegouverneur (N.G.W. art. 131, §1, al.3);
- alle openbare kassen waarvoor de bijzondere rekenplichtige aansprakelijk is gelijktijdig werden nagezien (N.G.W. art. 142, §2, al.2).

Dit kasnazicht geeft aanleiding tot de volgende opmerkingen :

Opmerkingen vanwege de bijzondere rekenplichtige :

Opgemaakt in ... exemplaren, te Aalter op 31/12/2015

De bijzondere rekenplichtige, De verificateur(s),
 

Voorgelegd aan de zoneraad, overeenkomstig de artikel 44 van de wet betreffende de civiele veiligheid van 15 mei 2007
 Op bevel : De voorzitter,
 De Zonecommandant,

Laatste rekeninguittreksels 2015 ING

BE94 3635 3632 9814 Vorig saldo op 02/01/2015 + 1.376,14

GROEN BOEKJE - EURO (EUR)
HULPVERLENT BIC: BBRUBEBB
NGSZONE
MEETJESLAND

Business Bank On-line (zie bijlage) - 1.376,14 ✓
Naar: NGSZONE - BE14390057048583
Mededeling: KT 16/11/2015
Verrichting 2 van 16/11/2015 - valuta 16/11/2015



Afschrift 2 / Pagina 1 Nieuw saldo op 16/11/2015 + 0,00

BE14 3900 5704 8583 Vorig saldo op 09/12/2015 + 146.405,40

ZICHTREKENING - EURO (EUR)
HULPVERLENT BIC: BBRUBEBB
NGSZONE
MEETJESLAND

Europese overschrijving (zie bijlage) + 76.020,00
Van: SantePublique-Volksgezond - BE70679200210525
Mededeling: SUBS/MB 25.08.15
Persoonlijke info: 250020000701272015
Verrichting 15 van 23/12/2015 - valuta 23/12/2015



Afschrift 12 / Pagina 1 Nieuw saldo op 23/12/2015 + 222.425,40



08-01-2016

1

MEDEDELING PRODUCT

----- 15976341-53 -----

HULPVERLENINGSZONE
MEETJESLAND

STAND VAN UW REKENINGEN

SALDI OP 31.12.2015

BE52 0910 2109 5509	+377.419,11
EUR	ZICHTREKENING

BE41 0910 2109 5610	+300.030,16
EUR	BELFIUS TREASURY+

BE60 0910 2110 1670	+250.854,01
EUR	BELFIUS TREASURY SPECIAL

Belfius Bank NV
 Fachcolaan 44 - 1000 Brussel
 IBAN: BE23 0529 0064 6991 - BIC: GKCCB333
 RIBAN: BE23 0529 0064 6991 - BIC: GKCCB333
 WIR: BE23 0529 0064 6991 - BIC: GKCCB333
 Verzekeringsagent: FSMA nr. 018649 A - MEZ 4944
 Belfius Contact 02 222 12 02



Belfius Bank NV
 Fachcolaan 44 - 1000 Brussel
 IBAN: BE23 0529 0064 6991 - BIC: GKCCB333
 RIBAN: BE23 0529 0064 6991 - BIC: GKCCB333
 WIR: BE23 0529 0064 6991 - BIC: GKCCB333
 Verzekeringsagent: FSMA nr. 018649 A - MEZ 4944
 Belfius Contact 02 222 12 02



31-12-2015
 HULPVERLENINGSZONE
 MEETJESLAND

231/1
 ZICHTREKENING

----- BE52 0910 2109 5509 -----

SALDO OP 30-12-2015 EUR +367.499,81
0864 31-12-2015 (VAL. 31-12-2015) +6.855,61
 STORTING TEN UWEN GUNSTE - ZIE BIJLAGE
0865 31-12-2015 (VAL. 31-12-2015) +3.038,69
 UW GESTRUCTUREERDE ONTVANGSTEN BE43 0960 2109 5501
 AANTAL 24
0866 31-12-2015 (VAL. 31-12-2015) + 25,00
 UW GESTRUCTUREERDE ONTVANGSTEN BE30 0960 2109 6511
 AANTAL 1

SALDO OP 31-12-2015 18:45 EUR +377.419,11

IBAN: BE52 0910 2109 5509 BIC: GKCCB333

31-12-2015
 BIJLAGE BIJ
 VERRICHTING 864

231/2
 ZICHTREKENING

----- BE52 0910 2109 5509 -----

INLICHTING OVER STORTING VAN 6.855,61 EUR 31/12/2015
 REFERENTIE : AANREKENING/AKI/2015/3197
 OPRACHTGEVER : BE05 0910 0033 4475
 GEMEENTEBESTUUR
 VAN WAARSCHOOT

BEGUNSTIGDE :
 Hulpverleningszone Meetjesland
 Sint-Gerolfiaan 12/A
 9880 Aalter
 MEDEDELING : 00351 0048548 saldo toelage 2015

Belfius Bank NV
Pachecolaan 52 02 1000 Brussel
IBAN: BE23 0229 0664 6991 - BIC: GKCCBBB
RFR Bussel. RW BE 0403.201.185
Verzekeringsagent FMA nr. 019649 A - MEZ 4944
Belfius Contact 02 222 12 02



036967747405ec0ad53155715d3150a87a291f19



19-11-2015
HULPVERLENINGSZONE
MEETJESLAND
6/1
BELFIUS TRE@SURY+

19-11-2015
BIJLAGE BIJ
VERRICHTING 6
6/2
BELFIUS TRE@SURY+

BE41 0910 2109 5610

SALDO OP 07-10-2015
0006 19-11-2015 (VAL. 19-11-2015)
STORTING - ZIE BIJLAGE
EUR
+50.038,16
+250.000,00

BE41 0910 2109 5610

INLICHTING OVER STORTING VAN
OPDRACHTGEVER : BE52 0910 2109 5509
HVZ MEETJESLAND
SINT GEROLFLAAN 12 A
9880 AALTER
BEGUNSTIGDE : BE41 0910 2109 5610
HULPVERLENINGSZONE MEETJESLAND

MEDEDELING : KT 19/11/2015

SALDO OP 19-11-2015 18:20 EUR +300.038,16

IBAN: BE41 0910 2109 5610 BIC: GKCCBBB

6c511260ae307eded9dba107f2628a3ce1a3218c



Belfius Bank NV
Rue de la Woluwe 62 - 1000 Brussels
IBAN: BE23 0529 0094 0537 1010 BIC: GKCCB333
Verzekeringssamenleving Belfius NV
Verzekeringssamenleving FSMA nr. 0139649 A - NEEZ 4944
Belfius Contact 02 222 12 02

16-10-2015 5/1
HULPVERLENINGSZONE BELFIUS TREASURY SPECIAL
MEETJESLAND

----- BE60 0910 2110 1670 -----
SALDO OP 07-10-2015 EUR +550.854,81
0005 16-10-2015 (VAL. 16-10-2015) -300.000,00
OVERSCHRIJVING BELFIUSWEB NAAR BE52 0910 2109 5509
HULPVERLENINGSZONE MEETJESLAND KT 16/10/15

SAIDO OP 16-10-2015 18:07 EUR +250.854,81
IBAN: BE60 0910 2110 1670 BIC: GKCCB333

Bijlage bij de jaarrekening 2015 van de Hulpverleningszone Meetjesland

DETAILOPGAVE VAN DE UITSTAANDE VORDERINGEN 2015

Nr. AR	Naam van de algemene rekening				Uitstaand saldo	Negatieve bedragen	Ontstaan Dj. N
	Nr. IR	Naam van de individuele rekening					
	G/B	Nr. VR	Begrotingsartikel	Omschrijving vastgesteld recht			
40003	Deb. Expl. Opbr. Per natuur en di				10 557,58		
	021614815						
		debet	35100/161-48	andere opbrengsten	10 557,58		
40004	Deb. Expl. Opbr. Per indiv rek				303 646,02		
	010000001						
		debet	35200/161-01	Prestaties vervoer 100	90 426,33		
	010000002						
		debet	35100/161-01	Prestaties brandweer	148 080,85		
	010000003						
		debet	35100/106-01	creditnota's	2 482,58		
	010000004						
		debet	35206/161-01	Prestaties Preventie	59 044,31		
	010000005						
		debet	35100/161-06	aanmaningskosten	3 611,95		
41301	Te ontv. Invest.subs., giften en legaten				411 183,90		
	002100001						
		debet	35100/665-52	Federale subsidie voor materiaal	142 944,09		
	002109850						
		debet	35185/685-51	dotatie BD Gemeente Nevele	27 462,08		
	002109880						
		debet	35188/685-51	dotatie BD Gemeente Aalter	60 797,41		
	002109900						
		debet	35190/685-51	dotatie BD Stad Eeklo	56 414,51		
	002109910						
		debet	35191/685-51	dotatie BD Gemeente Knesselare	19 105,47		
	002109930						
		debet	35193/685-51	dotatie BD Gemeente Zomergem	18 192,46		
	002109970						
		debet	35197/685-51	dotatie BD Gemeente Kaprijke	15 139,14		
	002109980						
		debet	35198/685-51	dotatie BD Gemeente Sint-Laurein	14 478,59		
	002109990						
		debet	35199/685-51	Gemeente Maldegem	56 650,15		
41302	Te ontv. Werkingssubsidies				219 880,12		
	002109900						
		debet	35190/485-01/-48	Stad Eeklo	57 244,50		
	002109910						
		debet	35191/485-01/-48	Gemeente Knesselare	51 680,28		
	002109930						
		debet	35193/485-01/-48	Gemeente Zomergem	7 232,20		
	002109990						
		debet	35199/485-01/-48	Gemeente Maldegem	37 716,43		
	002109980						
		debet	35198/485-01/-48	Gemeente Sint-Laureins	66 006,71		
46102	gestorte waarborgen en borgtochten				495,00		
	002109880						
		debet		gemeente Aalter	495,00		

Bijlage bij de jaarrekening 2015 van de Hulpverleningszone Meetjesland

DETAILOPGAVE VAN DE UITSTAANDE SCHULDEN 2015

Nr. AR	Naam van de algemene rekening				Uitstaand saldo	Negatieve bedragen	Ontstaan Dj. N
	Nr. IR	Naam van de individuele rekening					
	G/B	Nr. Aanr.	Begrotingsartikel	Omschrijving aanrekening			
44000	Leveranciers				512 668,91		
		credit		Diverse leveranciers	512 668,91		
45300	ingehouden bedrijfsvoorheffing				42 616,60		
		credit		saldo bedrijfsvoorheffing	42 616,60		
45400	bijdr RSZPPO en andere organ				24 724,48		
	002190049						
		credit	351/113-01	saldo RSZ	24 724,48		
45500	te betalen netto-bezoldigingen				362 605,40		
		credit		saldo nettobezoldigingen	362 605,40		
46502	te betalen toegestane subsidies				133 756,64		
	002109850						
		credit	35185/435-01	Gemeente Nevele	83 173,36		
	002109880						
		credit	35188/435-01	Gemeente Aalter	21 237,44		
	002109970						
		credit	35197/435-01	Gemeente Kaprijke	29 345,84		
49800	Ten onrechte ontvangen sommen				6 855,61		
	002149800						
		credit		ten onrechte ontvangen sommen	6 855,61		

CONTROLE OVEREENSTEMMING BUDGETTAIRE EN ALGEMENE BOEKHOUDING

Totaal begrotingsresultaat (gewone en buitengewone dienst)	897 061,55
Vorderingen per einde dienstjaar N (-)	-945 762,62
Schulden per einde dienstjaar N	1 083 227,64
Over te dragen vastleggingen	116 334,07
Te verantwoorden vermogen	1 150 860,64
Saldo van de klasse 5 (einde dienstjaar N)	1 150 860,64
Te verantwoorden verschil	0,00

A. Overzicht van de vorderingen

A.R.	Naam algemene rekeningen	Einde dienstjaar N
27041	Subs. in kap. hogere overheden	
27045	Gest. subs. in kap. hogere overheden (-)	
27061	Subs. in kap. andere overheidsinst.	
27065	Gest. subs. in kap. andere overheidsinst. (-)	
40003	Deb. expl.opbr. per nat. en dienstjaar	10 557,58
40004	Deb. expl.opbr. per individuele rekening	303 646,02
40700	Dub. deb. belastingen en expl.opbr.	
41100	Terugvorderbare B.T.W.	
41301	Te ontv. inv.subs., giften en legaten	411 183,90
41302	Te ontv. werkingssubsidies	219 880,12
41303	Op te nemen leningen	
41304	Op te nemen leasing	
41306	Te ontvangen openbare leningen	
41513	Te ontv. creditintresten op fin. rekeningen	0,00
41514	Terugv. financiële kosten leningen	
41515	Te ontv. intr. van leningen en effecten	
41516	Te ontvangen dividenden	
41517	Te ontv. restorno's op leningsintresten	
41519	Andere te ontvangen intresten	0,00
41600	Diverse debiteuren	
41700	Diverse dubieuze debiteuren	
41800	Vervallen waarden (effecten)	
41900	Vorderingen in rekening-courant	
42514	Terugv. periodieke afl. leningen	
42521	Terugv. leningen aan ondernemingen	
42522	Terugv. leningen aan gezinnen en vzw's	
42524	Terugv. leningen aan hogere overheden	
42526	Terugv. leningen aan andere overh.inst.	
42530	Terugv. vervr. afl. leningen t.l.v. derden	
42841	Opeisbare saldi leningen ondernemingen	
42842	Opeisbare saldi leningen gez. en vzw's	
42844	Opeisbare saldi leningen hogere overheden	
42846	Opeisbare saldi leningen andere overheidsinst.	
46101	Gestorte voorschotten en vooruitbet.	
46102	Gestorte waarborgen en borgtochten	495,00
46103	Voorsch. en vooruitbet. politiepers.	
46105	Terugv. van waarborgen op leningen	
49010	Over te dragen kosten	
49020	Verworven opbrengsten	
49600	Te identificeren betalingen	
49900	Voorschotten op leningsintresten	
Totaal van de vorderingen		945 762,62

B. Overzicht van de reserves, fondsen en schulden

A.R.	Naam algemene rekening	Einde dienstjaar N
14104	Gewoon reservefonds	
14105	Buitengewoon reservefonds	
16000	Voorz. voor risico's en kosten	
17700	Diverse schulden > 1 jaar	
17800	Borgtochten > 1 jaar	
43300	Leningen op korte termijn	
43301	Debetintresten op financiële rekeningen	
43511	Per. afl. leningen Dexia	
43512	Per. afl. andere leningen	
43516	Delgingsfonds openbare leningen (afl.)	
43521	Vervroegde afl. leningen Dexia	
43529	Vervroegde afl. andere leningen	
43611	Financiële kosten leningen Dexia	
43612	Financiële kosten andere leningen	
43616	Delgingsfonds openbare leningen (intr.)	
44000	Leveranciers	512 668,91
45100	Te betalen BTW	
45110	BTW te betalen, na ontv. 3den bel.pl.	
45200	Te betalen belastingen en taksen	
45300	Ingehouden bedrijfsvoorheffing	42 616,60
45310	Ingehouden roerende voorheffing	
45330	Belastinginh. op onr. werken	
45400	Bijdragen RSZPPO en andere organismen	24 724,48
45430	Inhouding RSZ op onroerende werken	
45452	Bijdragen voor het pensioen mandat.	
45453	Pens.bijdr. gem. en andere pens.kassen	0,00
45500	Te bet. nettobezoldigingen en vergoed.	362 605,40
45820	Andere inhoudingen op bezoldigingen	0,00
46401	Ontvangen voorsch. en vooruitbet.	
46402	Ontvangen waarborgen en borgtochten	
46501	Te betalen toegestane leningen	
46502	Te betalen toegestane subsidies	133 756,64
46601	Diverse crediteuren	
46701	Te betalen deelnemingen	
46900	Schulden in rekening-courant	
48100	Diverse verrichtingen voor derden	
48400	Terugv. t.l.v. derden	
48500	Stichtingen en legaten	
49030	Over te dragen opbrengsten	
49040	Toe te rekenen kosten	
49500	Te identificeren inningen	
49501	Ontvangsten opgen. hulpdagboeken	
49700	Te ventileren inningen	
49800	Ten onrechte ontvangen sommen	6 855,61
Totaal van de schulden, enz.		1 083 227,64

ANALYSE RESULTATENREKENING

Dienstjaar : 2015

Blz. : 2

	31/12/2015	%	01/01/2015	%	Verandering	%
XIV. BESTEMMING BATIG RESULTAAT = XIII	2.482,58	0,05	0,00	0,00	2.482,58	0,00
A. Over te dragen exploitatieboni	0,00	0,00	0,00	0,00	0,00	0,00
B. Over te dragen uitzonderlijk boni	2.482,58	0,05	0,00	0,00	2.482,58	0,00
XV. BALANSEVENWICHT (XIII - XIV = 0)	0,00	0,00	0,00	0,00	0,00	0,00

ANALYSE RESULTATENREKENING

Dienstjaar : 2015

Blz. : 3

	31/12/2015	%	01/01/2015	%	Verandering	%
OPBRENGSTEN						
CREDIT						
I'., COURANTE OPBRENGSTEN	4.947.553,48	98,07	0,00	0,00	4.947.553,48	0,00
a. Opbrengsten van fiscaliteit	0,00	0,00	0,00	0,00	0,00	0,00
b. Exploitatieopbrengsten	935.633,61	18,55	0,00	0,00	935.633,61	0,00
c. Ontvangen uitbatingstoelagen	4.011.025,24	79,51	0,00	0,00	4.011.025,24	0,00
d. Terugvorderingen van aflossingen van en kredieten	0,00	0,00	0,00	0,00	0,00	0,00
e. Financiële opbrengsten						
1. Terugvorderingen van interesten	0,00	0,00	0,00	0,00	0,00	0,00
2. Diverse financiële opbrengsten	894,63	0,02	0,00	0,00	894,63	0,00
II'. SUBTOTAAL a	4.947.553,48	98,07	0,00	0,00	4.947.553,48	0,00
III'. Negatief saldo (A - a)	0,00	0,00	0,00	0,00	0,00	0,00
IV'. OPBRENGSTEN VOORTVLOEIEND UIT NORMALE SCHOMMELINGEN VAN DE BALANSWAARDEN, RECHTZETTINGEN, OVERBOEKINGEN, INTERNE WERKEN	28.561,02	0,57	0,00	0,00	28.561,02	0,00
a. Meerwaarden	0,00	0,00	0,00	0,00	0,00	0,00
b. Voorraadvermeerdering	0,00	0,00	0,00	0,00	0,00	0,00
c. Rechtzettingen van de rekeningen 64xxx	0,00	0,00	0,00	0,00	0,00	0,00
d. Verrekeningen van de ontvangen investeringstoelagen	28.561,02	0,57	0,00	0,00	28.561,02	0,00
e. Overboekingen tussen de diensten						
f. Interne werken	0,00	0,00	0,00	0,00	0,00	0,00
V'. SUBTOTAAL b	28.561,02	0,57	0,00	0,00	28.561,02	0,00
VI'. TOTAAL (a + b)	4.976.114,50	98,64	0,00	0,00	4.976.114,50	0,00
VII'. EXPLOITATIE-MALI (VI - VI')	68.692,60	1,36	0,00	0,00	68.692,60	0,00
VIII'. UITZONDERLIJKE OPBRENGSTEN	2.482,58	0,05	0,00	0,00	2.482,58	0,00
a. Gewone dienst	2.482,58	0,05	0,00	0,00	2.482,58	0,00
b. Buitengewone dienst	0,00	0,00	0,00	0,00	0,00	0,00
c. Niet begrote uitzonderlijke opbrengsten	0,00	0,00	0,00	0,00	0,00	0,00
IX'. AFNAME VAN DE RESERVES	0,00	0,00	0,00	0,00	0,00	0,00
a. Ten voordele van de gewone dienst	0,00	0,00	0,00	0,00	0,00	0,00
b. Ten voordele van de buitengewone dienst	0,00	0,00	0,00	0,00	0,00	0,00
X'. SUBTOTAAL c (VIII' + IX')	2.482,58	0,05	0,00	0,00	2.482,58	0,00
XI'. Uitzonderlijk mali (X - X')	0,00	0,00	0,00	0,00	0,00	0,00
XII'. TOTAAL VAN DE OPBRENGSTEN (VI' + X')	4.978.597,08	98,69	0,00	0,00	4.978.597,08	0,00
XIII'. MALI VAN HET DIENSTJAAR (XII - XII')	66.210,02	1,31	0,00	0,00	66.210,02	0,00

ANALYSE RESULTATENREKENING

Dienstjaar : 2015

Blz. : 4

	31/12/2015	%	01/01/2015	%	Verandering	%
XIV'. BESTEMMING NADELIG RESULTAAT = XIII'	68.692,60	1,36	0,00	0,00	68.692,60	0,00
a. Over te dragen exploitatiemali	68.692,60	1,36	0,00	0,00	68.692,60	0,00
b. Over te dragen uitzonderlijk mali	0,00	0,00	0,00	0,00	0,00	0,00
XV'. BALANSEVENWICHT (XIII' - XIV' = 0)	0,00	0,00	0,00	0,00	0,00	0,00

KOSTEN		OPBRENGSTEN		
DEBET		CREDIT		
I.	COURANTE KOSTEN	4.158.401,20	I'. COURANTE OPBRENGSTEN	4.947.553,48
	A. Aankopen van goederen	149.873,76	a. Opbrengsten van fiscaliteit	
	B. Exploitatiediensten en -goederen	1.275.107,62	b. Exploitatieopbrengsten	935.633,61
	C. Personeelskosten	2.540.293,63	c. Ontvangen uitbatingstoelagen	4.011.025,24
	D. Toegestane werkingssubsidies	193.037,97	d. Terugvorderingen van aflossingen van en kredieten	
	E. Aflossingen van leningen		e. Financiële opbrengsten	
	F. Financiële kosten :		1. Terugvorderingen van intresten	
	1. Intresten		2. Diverse financiële opbrengsten	894,63
	2. Diverse financiële kosten			
	3. Kosten van financieel beheer	88,22		
II.	SUBTOTAAL A	4.158.401,20	II'. SUBTOTAAL a	4.947.553,48
III.	Positief saldo (a - A)	789.152,28	III'. Negatief saldo (A - a)	
IV.	KOSTEN VOORTVLOEIEND UIT NORMALE SCHOMMELINGEN VAN DE BALANSWAARDEN, RECHTZETTINGEN, VOORZIENINGEN, OVERBOEKINGEN	886.405,90	IV'. OPBRENGSTEN VOORTVLOEIEND UIT NORMALE SCHOMMELINGEN VAN DE BALANSWAARDEN, RECHTZETTINGEN, OVERBOEKINGEN, INTERNE WERKEN	28.561,02
	A. Toevoegingen aan afschrijvingen	886.405,90	a. Meerwaarden	
	B. Waardeverminderingen		b. Voorraadvermeerdering	
	C. Voorraadvermindering		c. Rechtzettingen van de rekeningen 64xxx	
	D. Rechtzettingen van de rekeningen 74xxx		d. Verrekeningen van de ontvangen investeringsstoelagen	28.561,02
	E. Voorzieningen voor risico's en kosten		e. Overboekingen tussen de diensten	
	F. Verrekeningen van toegestane investeringsstoelagen		f. Interne werken	
	G. Overboekingen tussen diensten			
V.	SUBTOTAAL B	886.405,90	V'. SUBTOTAAL b	28.561,02
VI.	TOTAAL (A + B)	5.044.807,10	VI'. TOTAAL (a + b)	4.976.114,50
VII.	EXPLOITATIE-BONI (VI' - VI)		VII'. EXPLOITATIE-MALI (VI - VI')	68.692,60
VIII.	UITZONDERLIJKE KOSTEN		VIII'. UITZONDERLIJKE OPBRENGSTEN	2.482,58
	A. Gewone dienst		a. Gewone dienst	2.482,58
	B. Buitengewone dienst		b. Buitengewone dienst	
	C. Niet begrote uitzonderlijke lasten		c. Niet begrote uitzonderlijke opbrengsten	
IX.	TOEVOEGINGEN AAN RESERVES		IX'. AFNAME VAN DE RESERVES	
	A. Van de gewone dienst		a. Ten voordele van de gewone dienst	
	B. Van de buitengewone dienst		b. Ten voordele van de buitengewone dienst	
X.	SUBTOTAAL C (VIII + IX)		X'. SUBTOTAAL c (VIII' + IX')	2.482,58
XI.	Uitzonderlijk boni (X' - X)	2.482,58	XI'. Uitzonderlijk mali (X - X')	
XII.	TOTAAL VAN DE KOSTEN (VI + X)	5.044.807,10	XII'. TOTAAL VAN DE OPBRENGSTEN (VI' + X')	4.978.597,08
XIII.	BONI VAN HET DIENSTJAAR (XII' - XII)		XIII'. MALI VAN HET DIENSTJAAR (XII - XII')	66.210,02
XIV.	BESTEMMING BATIG RESULTAAT = XIII	2.482,58	XIV'. BESTEMMING NADELIG RESULTAAT = XIII'	68.692,60
	A. Over te dragen exploitatieboni		a. Over te dragen exploitatiemali	68.692,60
	B. Over te dragen uitzonderlijk boni	2.482,58	b. Over te dragen uitzonderlijk mali	

XV. BALANSEVENWICHT (XIII - XIV = 0)

XV'. BALANSEVENWICHT (XIII' - XIV' = 0)

ANALYSE BALANS

Dienstjaar : 2015

Blz. : 1

	31/12/2015	%	01/01/2015	%	Verandering	%
A C T I V A						
V A S T E A C T I V A						
I. IMMATERIELE VASTE ACTIVA	0,00	0,00	0,00	0,00	0,00	0,00
II. ONROEREND EN ROEREND PATRIMONIUM	0,00	0,00	4.250.700,74	87,97	-4.250.700,74	-100,00
A. Niet bebouwde gronden en terreinen	0,00	0,00	0,00	0,00	0,00	0,00
B. Gebouwen en hun gronden	0,00	0,00	3.700,52	0,08	-3.700,52	-100,00
C. Wegen	0,00	0,00	0,00	0,00	0,00	0,00
D. Kunstwerken	0,00	0,00	0,00	0,00	0,00	0,00
E. Waterlopen en waterbekkens	0,00	0,00	0,00	0,00	0,00	0,00
F. Meubilair en materieel	0,00	0,00	4.247.000,22	87,90	-4.247.000,22	-100,00
G. Divers roerend patrimonium	0,00	0,00	0,00	0,00	0,00	0,00
H. Vaste activa in uitvoering	0,00	0,00	0,00	0,00	0,00	0,00
I. Goederen verkregen door erfpacht	0,00	0,00	0,00	0,00	0,00	0,00
J. Goederen verkregen door leasing	0,00	0,00	0,00	0,00	0,00	0,00
III. TOEGESTANE INVESTERINGSSUBSIDIES	0,00	0,00	0,00	0,00	0,00	0,00
A. Aan privé-ondernemingen	0,00	0,00	0,00	0,00	0,00	0,00
B. Aan gezinnen en V.Z.W.'s	0,00	0,00	0,00	0,00	0,00	0,00
C. Aan de hogere overheden	0,00	0,00	0,00	0,00	0,00	0,00
D. Aan andere overheidsinstellingen	0,00	0,00	0,00	0,00	0,00	0,00
IV. TOEGESTANE LENINGEN EN SUBSIDIEBELOFTEN	0,00	0,00	0,00	0,00	0,00	0,00
A. Te ontvangen van overheidsinstellingen	0,00	0,00	0,00	0,00	0,00	0,00
B. Toegestaan door de gemeente	0,00	0,00	0,00	0,00	0,00	0,00
V. ANDERE FINANCIËLE VASTE ACTIVA	0,00	0,00	0,00	0,00	0,00	0,00
A. Deelnemingen	0,00	0,00	0,00	0,00	0,00	0,00
B. Waarborgen op meer dan een jaar	0,00	0,00	0,00	0,00	0,00	0,00
V L O T T E N D E A C T I V A						
VI. VOORRADEN	0,00	0,00	0,00	0,00	0,00	0,00
VII. REKENINGEN VAN DERDEN, VORDERINGEN OP TEN HOOGSTE EEN JAAR	0,00	0,00	2.113,99	0,04	-2.113,99	-100,00
A. Debiteuren	0,00	0,00	0,00	0,00	0,00	0,00
B. Overige vorderingen						
1. Belastingen en taksen	0,00	0,00	0,00	0,00	0,00	0,00
2. Te ontvangen subsidies en leningen	0,00	0,00	0,00	0,00	0,00	0,00
3. Terug te vorderen intresten	0,00	0,00	1.618,99	0,03	-1.618,99	-100,00
4. Diverse vorderingen	0,00	0,00	495,00	0,01	-495,00	-100,00
C. Terugvordering van aflossingen	0,00	0,00	0,00	0,00	0,00	0,00
D. Terugvordering van kredieten	0,00	0,00	0,00	0,00	0,00	0,00
VIII. BEWERKINGEN VOOR DERDEN						

ANALYSE BALANS

Dienstjaar : 2015

Blz. : 2

	31/12/2015	%	01/01/2015	%	Verandering	%
IX. FINANCIELE REKENINGEN	0,00	0,00	579.021,27	11,98	-579.021,27	-100,00
A. Geldbeleggingen	0,00	0,00	0,00	0,00	0,00	0,00
B. Financiële rekeningen	0,00	0,00	579.021,27	11,98	-579.021,27	-100,00
C. Betalingen in uitvoering en overboekinge	0,00	0,00	0,00	0,00	0,00	0,00
X. OVERLOPENDE REKENINGEN	0,00	0,00	0,00	0,00	0,00	0,00
TOTAAL ACTIEF	0,00	0,00	4.831.836,00	100,00	-4.831.836,00	-100,00

ANALYSE BALANS

Dienstjaar : 2015

Blz. : 3

	31/12/2015	%	01/01/2015	%	Verandering	%
P A S S I V A						
E I G E N V E R M O G E N						
I'. KAPITAAL	0,00	0,00	4.476.465,15	92,65	-4.476.465,15	-100,00
II'. GEKAPITALISEERDE RESULTATEN	0,00	0,00	0,00	0,00	0,00	0,00
III'. OVERGEDRAGEN RESULTATEN	0,00	0,00	0,00	0,00	0,00	0,00
a. Van vorige dienstjaren	0,00	0,00	0,00	0,00	0,00	0,00
b. Van voorgaand dienstjaar	0,00	0,00	0,00	0,00	0,00	0,00
c. Eigen dienstjaar	0,00	0,00	0,00	0,00	0,00	0,00
IV'. RESERVES	0,00	0,00	0,00	0,00	0,00	0,00
a. Gewoon reservefonds	0,00	0,00	0,00	0,00	0,00	0,00
b. Buitengewoon reservefonds	0,00	0,00	0,00	0,00	0,00	0,00
V'. SUBSIDIES, GIFTEN EN LEGATEN	0,00	0,00	0,00	0,00	0,00	0,00
a. Giften en legaten van ondernemingen	0,00	0,00	0,00	0,00	0,00	0,00
b. Giften en legaten van gezinnen	0,00	0,00	0,00	0,00	0,00	0,00
c. Subsidies van de hogere overheden	0,00	0,00	0,00	0,00	0,00	0,00
d. Subsidies van andere overheidsinstellingen	0,00	0,00	0,00	0,00	0,00	0,00
VOORZIENINGEN VOOR RISICO'S EN KOSTEN						
VI'. VOORZIENINGEN VOOR RISICO'S EN KOSTEN	0,00	0,00	0,00	0,00	0,00	0,00
S C H U L D E N						
VII'. SCHULDEN OP MEER DAN EEN JAAR	0,00	0,00	0,00	0,00	0,00	0,00
a. Leningen ten laste van de gemeente	0,00	0,00	0,00	0,00	0,00	0,00
b. Leningen ten laste van hogere overheden	0,00	0,00	0,00	0,00	0,00	0,00
c. Leningen aangegaan voor derden	0,00	0,00	0,00	0,00	0,00	0,00
d. Leasingschulden	0,00	0,00	0,00	0,00	0,00	0,00
e. Openbare leningen	0,00	0,00	0,00	0,00	0,00	0,00
f. Diverse schulden	0,00	0,00	0,00	0,00	0,00	0,00
g. Ontvangen borgtochten	0,00	0,00	0,00	0,00	0,00	0,00
VIII'. SCHULDEN DIE BINNEN HET JAAR VERVALLEN	0,00	0,00	355.370,85	7,35	-355.370,85	-100,00
a. Leningen						

ANALYSE BALANS

Dienstjaar : 2015

Blz. : 4

	31/12/2015	%	01/01/2015	%	Verandering	%
1. Aflossingen van leningen	0,00	0,00	0,00	0,00	0,00	0,00
2. Te betalen intresten van leningen	0,00	0,00	0,00	0,00	0,00	0,00
3. Schulden in rekening-courant	0,00	0,00	0,00	0,00	0,00	0,00
b. Leveranciers	0,00	0,00	355.370,85	7,35	-355.370,85	-100,00
c. Schulden betr. belastingen, salarissen en sociale lasten	0,00	0,00	0,00	0,00	0,00	0,00
d. Diverse schuldeisers	0,00	0,00	0,00	0,00	0,00	0,00
IX'. BEWERKINGEN VOOR DERDEN	0,00	0,00	0,00	0,00	0,00	0,00
X'. OVERLOPENDE REKENINGEN	0,00	0,00	0,00	0,00	0,00	0,00
TOTAAL PASSIEF	0,00	0,00	4.831.836,00	100,00	-4.831.836,00	-100,00

A C T I V A

P A S S I V A

V A S T E A C T I V A

E I G E N V E R M O G E N

I.	IMMATERIELE VASTE ACTIVA		I'. KAPITAAL	4.476.465,15
II.	ONROEREND EN ROEREND PATRIMONIUM	3.796.852,70	II'. GEKAPITALISEERDE RESULTATEN	
	A. Niet bebouwde gronden en terreinen			
	B. Gebouwen en hun gronden	3.625,00		
	C. Wegen			
	D. Kunstwerken			
	E. Waterlopen en waterbekkens			
	F. Meubilair en materieel	3.793.227,70		
	G. Divers roerend patrimonium			
	H. Vaste activa in uitvoering			
	I. Goederen verkregen door erfpacht			
	J. Goederen verkregen door leasing			
III.	TOEGESTANE INVESTERINGSSUBSIDIES		III'. OVERGEDRAGEN RESULTATEN	-66.210,02
	A. Aan privé-ondernemingen		a. Van vorige dienstjaren	
	B. Aan gezinnen en V.Z.W.'s		b. Van voorgaand dienstjaar	
	C. Aan de hogere overheden		c. Eigen dienstjaar	-66.210,02
	D. Aan andere overheidsinstellingen			
IV.	TOEGESTANE LENINGEN EN SUBSIDIEBELOFTEN		IV'. RESERVES	
	A. Te ontvangen van overheidsinstellingen		a. Gewoon reservefonds	
	B. Toegestaan door de gemeente		b. Buitengewoon reservefonds	
V.	ANDERE FINANCIËLE VASTE ACTIVA		V'. SUBSIDIES, GIFTEN EN LEGATEN	399.993,19
	A. Deelnemingen		a. Giften en legaten van ondernemingen	
	B. Waarborgen op meer dan een jaar		b. Giften en legaten van gezinnen	
			c. Subsidies van de hogere overheden	142.944,09
			d. Subsidies van andere overheidsinstellingen	257.049,10
V L O T T E N D E A C T I V A			VOORZIENINGEN VOOR RISICO'S EN KOSTEN	
VI.	VOORRADEN		VI'. VOORZIENINGEN VOOR RISICO'S EN KOSTEN	
			S C H U L D E N	
VII.	REKENINGEN VAN DERDEN, VORDERINGEN OP TEN HOOGSTE EEN JAAR	945.762,62	VII'. SCHULDEN OP MEER DAN EEN JAAR	
	A. Debiteuren	314.203,60	a. Leningen ten laste van de gemeente	
	B. Overige vorderingen		b. Leningen ten laste van hogere overheden	
	1. Belastingen en taksen		c. Leningen aangegaan voor derden	
	2. Te ontvangen subsidies en leningen	631.064,02	d. Leasingschulden	
	3. Terug te vorderen intresten		e. Openbare leningen	
	4. Diverse vorderingen	495,00	f. Diverse schulden	
	C. Terugvordering van aflossingen		g. Ontvangen borgtochten	
	D. Terugvordering van kredieten			
VIII.	BEWERKINGEN VOOR DERDEN		VIII'. SCHULDEN DIE BINNEN HET JAAR VERVALLEN	1.076.372,03
			a. Leningen	
			1. Aflossingen van leningen	
			2. Te betalen intresten van leningen	
			3. Schulden in rekening-courant	
			b. Leveranciers	512.668,91

B A L A N S

Dienstjaar : 2015

op datum van : 31/12/2015

Blz. : 2

			c. Schulden betr. belastingen, salarissen en sociale lasten	429.946,48
			d. Diverse schuldeisers	133.756,64
IX.	FINANCIELE REKENINGEN	1.150.860,64		
	A. Geldbeleggingen	550.892,97	IX'. BEWERKINGEN VOOR DERDEN	
	B. Financiële rekeningen	599.967,67		
	C. Betalingen in uitvoering en overboekinge			
X.	OVERLOPENDE REKENINGEN		X'. OVERLOPENDE REKENINGEN	6.855,61
TOTAAL ACTIEF		5.893.475,96	TOTAAL PASSIEF	5.893.475,96

Verslag bij de jaarrekening 2015 van de Hulpverleningszone Meetjesland

De rekeningcijfers werden nagezien door BDO. Alle opmerkingen werden opgenomen en waar nodig werd er gecorrigeerd.

GEWONE DIENST

De gewone dienst heeft een begrotingsresultaat t.b.v. €816.799,54. Dit is beter dan verwacht dankzij lagere kosten dan geraamd.

			Begroting	Vastleggingen /vorderingen	beschikbaar
Gecumuleerd resultaat gewone dienst			332.940,50	816.799,54	
####	000	Overgedragen resultaat n-1	81.529,22	81.529,22	-
####	0060	overboeking GD naar BGD	-4.776,56	-	-4.776,56
Jaar functi		Gewone dienst	256.187,84	735.270,32	-479.082,48
		Ontvangsten	4.964.290,82	4.950.036,06	14.254,76
		PERSENEELSKOSTEN	3.015.029,12	2.750.436,19	264.592,93
		Personeelskosten beroeps	566.312,78	563.118,04	3.194,74
		Personeelskosten Calog	73.165,93	49.206,50	23.959,43
		Bijzonder rekenplichtige	13.650,24	13.392,12	258,12
		Ter beschikking gesteld personeel	293.345,02	262.951,40	30.393,62
		Vrijwillige Brandweer	1.595.732,09	1.451.280,09	144.452,00
		Vrijwillige ambulanciers	472.823,06	410.488,04	62.335,02
		Werkingskosten brandweer	1.614.261,00	1.408.030,10	206.230,90
		Administratie kosten	125.687,08	91.846,93	33.840,15
		ICT kosten	265.651,91	245.717,11	19.934,80
		personeel gerelateerde kosten	161.839,28	149.082,35	12.756,93
		Brandweer technische kosten	148.612,00	116.081,73	32.530,27
		Kosten gebouwen	447.361,70	380.639,21	66.722,49
		kosten voor rollend materieel	271.021,06	231.617,55	39.403,51
		Andere kosten	194.087,97	193.045,22	1.042,75
		Werkingskosten vervoer 100	78.812,86	56.299,45	22.513,41

Ontvangsten

De ontvangsten in boekjaar 2015 bestaan uit:

- de federale dotatie voor de brandweer t.b.v. € 966.844,87
- de gemeentelijke dotatie voor de gewone dienst t.b.v. € 2.775.122,40
- prestaties vervoer 100, interventies en preventies t.b.v. € 923.661,21. Dit bedrag is € 14.249,96 lager dan begroot.
- Federale subsidie voor vervoer 100 t.b.v. € 76.020
- Verrekeningsbijdragen van gemeenten die minder roerende goederen hebben ingebracht dan deze bepaald door de zonale verdeelsleutel (€ 193.037,97)

De ontvangsten zijn 0,3% lager dan begroot door lager gerealiseerde ontvangsten uit retributies.

Uitgaven: Personeelskosten

De personeelskosten worden in bovenstaande tabel uitgesplitst in beroepspersoneel, Administratief personeel (CALOG), Mandaattoelage Bijzonder rekenplichtige, ter beschikking gesteld personeel vanuit de gemeenten en de vrijwillige brandweerlieden en ambulanciers.

In 2015 werd er personeel ter beschikking gesteld vanuit de gemeenten voor de ondersteuning van de opstart van de zone en voor de bemanning van de dispatch. In 2016 worden deze ter beschikkingstellingen beëindigd.

De personeelskosten zijn 8,8 % lager dan verwacht.

Uitgaven: werkingskosten

Een aantal geplande aankopen en diensten zullen pas geleverd worden in 2016. De kredieten en de vastleggingen werden overgedragen naar het volgend boekjaar voor een bedrag van € 56.364,54. Zie het formulier T voor de details. Het College heeft zijn goedkeuring hiervoor gegeven.

Alle kosten worden uitgesplitst per post. De gemeenten Sint-Laureins en Knesselare komen niet voor in de uitgaven aangezien zij geen brandweerdienst hebben.

De zoneraad Meetjesland heeft de zonecommandant gemachtigd voor aankopen tot € 8.500 exclusief BTW. Deze aankopen worden wel ter kennis gegeven aan het zonecollege.

De directeurs keuren eerst de bestelbonnen en aanrekeningen goed voor levering van diensten en goederen. De punctuele lijsten en verantwoordingsdocumenten worden gecontroleerd vooraleer tot betaling over te gaan.

In het totaal werd er € 1.464.329,55 uitgegeven voor werkingskosten van de gewone dienst.

De werkingskosten voor de brandweer zijn lager dan begroot (-12,8%) doordat een aantal kosten lager zijn dan geraamd. In de rubriek administratieve kosten zijn de kosten voor externe ICT, de weddecentrale en catering kosten lager dan geraamd. De totale ICT kosten zijn 7,5% lager dan verwacht. De rubriek personeel gerelateerde kosten zijn lager dan geraamd door minder kosten voor opleidingen en een lager dan de geraamde kost voor de arbeidsgeneeskundige dienst SECUREX.

Ook de Brandweer technische kosten zijn onder budget gebleven door o.a. minder aankopen van materiaal (€-9.440,18), lagere onderhoudskosten van het materiaal (€-9.933,19) en lagere kosten voor aankoop en onderhoud van werkkledij (€-10.744,79).

De kosten gerelateerd aan gebouwen zijn lager dan geraamd door minder onderhoudskosten doordat er o.a. geopteerd werd om de kazernes te laten poetsen door vrijwilligers (€-10.907,58). Daarnaast zijn de energiekosten (€-47.923,02) lager dan begroot.

De kosten m.b.t. het rollend materiaal zijn lager dan geraamd door lagere onderhoudskosten en aankopen van materiaal (€-22.753,98) en lagere brandstofkosten (€- 15.739,53).

De werkingskosten voor vervoer zijn 28,6% (€-22.513,41) lager dan geraamd. Dit is vooral te danken aan lagere kosten voor rollend materiaal (€-14.072,01) en minder aankopen technisch materiaal (€- 3.094,92).

BUITENGEWONE DIENST

De buitengewone dienst heeft een begrotingsresultaat t.b.v. €80.262,01. Dit is beter dan verwacht dankzij een onvoorziene subsidie-ontvangst.

		Begroting	Vastleggingen /vorderingen	beschikbaar
	Buitengewone dienst	-	80.262,01	-80.262,01
####	Overboeking gewone dienst naar BGD	4.776,56		
####	Batig resultaat n-1	144.235,19	144.235,19	-
	Ontvangsten	370.288,00	428.554,21	-58.266,21
	Uitgaven	519.299,75	492.527,39	26.772,36
	Rollend Materiaal	380.499,41	371.454,86	9.044,55
	Technisch materiaal	138.800,34	121.072,53	17.727,81

Ontvangsten

De ontvangsten van de buitengewone dienst bestaan uit:

- Gemeentelijke dotatie t.b.v. €285.610,12, dit is 84.677,88 lager dan begroot doordat ook de uitgaven lager zijn.
- De federale dotatie voor de aankoop van PBM materiaal t.b.v. € 142.944,09. De aankopen zullen pas doorgaan in 2016.

Uitgaven

De totale uitgaven voor investeringen zijn in 2015 € 432.557,86 (aangerekend). Een aantal geplande investeringsaankopen zullen pas geleverd worden in 2016. De kredieten en de vastleggingen werden overgedragen naar het volgend boekjaar voor een bedrag van € 59.969,53. Het College heeft zijn goedkeuring hiervoor gegeven. Zie hiervoor het formulier T.

In 2015 werden er 3 ziekenwagens geleverd voor een totaal bedrag van € 371.017,46. Daarnaast werden er investeringen gedaan in ICT (materiaal en software) voor een bedrag van € 42.271,97. Er werd ook geïnvesteerd in PBM materiaal (persoonlijke beschermingsmiddelen) voor een bedrag van € 18.831,03.



BRANDWEER
Meetjesland

Hulpverleningszone
MEETJESLAND

BERICHT

Het zonecollege van de hulpverleningszone Meetjesland maakt bekend dat

De jaarrekening dienstjaar 2015 , vastgesteld door de zoneraad in zitting van 16 maart 2016, vanaf heden ter inzage ligt op de zetel van de hulpverleningszone:

Sint-Gerolfaan 12 A, 9880 Aalter,

gedurende de dagen en uren dat de kantoren toegankelijk zijn voor het publiek.

Aalter, 16 maart 2016

Namens het zonecollege:

De zonecommandant,

De Voorzitter,



A. Coopman
A. Coopman



Zonecollegebesluit: jaarrekening 2015

Regelgeving

Gelet op de wet van 15 mei 2007 betreffende de civiele veiligheid.

Gelet op het koninklijk besluit houdende het algemeen reglement op de boekhouding van de hulpverleningszones, titel 3 betreffende het patrimonium en de balans waarin vermeld wordt wat er moet opgenomen worden in de balans en de resultatenrekening.

Gelet op het koninklijk besluit houdende het algemeen reglement op de boekhouding van de hulpverleningszones, titel 4, hoofdstuk 4 betreffende eisen inzake de begrotingsrekening. Art. 67, 7° stelt dat het college onverwijld, per vastlegging en per begrotingsartikel, de lijst opstelt van de over te dragen kredieten en vastleggingen. Art. 72. De door de bijzondere rekenplichtige ondertekende jaarrekeningen, worden vóór 1 maart van het volgende dienstjaar aan het college toegezonden. Na verificatie bevestigt het college dat alle handelingen waarvoor het bevoegd is, correct zijn opgenomen in de rekeningen.

Motivering en inhoud

De begrotingsrekening voor dienstjaar 2015 werd opgesteld conform de regelgeving.

De rekening heeft een algemeen begrotingsresultaat van 816.799,54 euro voor de gewone dienst en een algemeen begrotingsresultaat van 80.262,01 euro voor de buitengewone dienst.

			Begroting	Vastleggingen/ vorderingen	beschikbaar
Gecumuleerd resultaat gewone dienst			332.940,50	816.799,54	
2014	000	Overgedragen resultaat n-1	81.529,22	81.529,22	-
2015	0060	overboeking GD naar BGD	-4.776,56	-	-4.776,56
Jaar	functi	Gewone dienst	256.187,84	735.270,32	-479.082,48
		Ontvangsten	4.964.290,82	4.950.036,06	14.254,76
		PERSONEELSKOSTEN	3.015.029,12	2.750.436,19	264.592,93
		Personeelskosten beroeps	566.312,78	563.118,04	3.194,74
		Personeelskosten Calog	73.165,93	49.206,50	23.959,43
		Bijzonder rekenplichtige	13.650,24	13.392,12	258,12
		Ter beschikking gesteld personeel	293.345,02	262.951,40	30.393,62
		Vrijwillige Brandweer	1.595.732,09	1.451.280,09	144.452,00
		Vrijwillige ambulanciers	472.823,06	410.488,04	62.335,02
		Werkingskosten brandweer	1.614.261,00	1.408.030,10	206.230,90
		Administratie kosten	125.687,08	91.846,93	33.840,15
		ICT kosten	265.651,91	245.717,11	19.934,80
		personeel gerelateerde kosten	161.839,28	149.082,35	12.756,93
		Brandweer technische kosten	148.612,00	116.081,73	32.530,27
		Kosten gebouwen	447.361,70	380.639,21	66.722,49
		kosten voor rollend materieel	271.021,06	231.617,55	39.403,51
		Andere kosten	194.087,97	193.045,22	1.042,75
		Werkingskosten vervoer 100	78.812,86	56.299,45	22.513,41

			Begroting	Vastleggingen/ vorderingen	beschikbaar
		Buitengewone dienst	-	80.262,01	-80.262,01
2015	0060	Overboeking gewone dienst naar BGD	4.776,56		
2014	0	Batig resultaat n-1	144.235,19	144.235,19	-
		Ontvangsten	370.288,00	428.554,21	-58.266,21
		Uitgaven	519.299,75	492.527,39	26.772,36
		Rollend Materiaal	380.499,41	371.454,86	9.044,55
		Technisch materiaal	138.800,34	121.072,53	17.727,81

	Begrotingsrekening 2015	<u>Gewone dienst</u>	<u>Buitengewone dienst</u>
1.	Netto vastgestelde rechten	5.031.565,28	572.789,40
	Vastgelegde uitgaven	-4.214.765,74	- 492.527,39
	Algemeen begrotingsresultaat van het dienstjaar	816.799,54	80.262,01
2.	Netto vastgestelde rechten	5.031.565,28	572.789,40
	Aanrekeningen	- 4.158.401,20	- 432.557,86
	Algemeen boekhoudkundig resultaat	873.164,08	140.231,54
3.	Vastgelegde uitgaven	4.214.765,74	492.527,39
	Aanrekeningen	- 4.158.401,20	- 432.557,86
	Naar het volgende dienstjaar over te dragen vastleggingen.	56.364,54	59.969,53

Balans 31/12/2015			
Vaste activa	3.796.852,70	Eigen vermogen	4.810.248,32
Vlottende activa	2.096.623,26	Schulden	1.076.372,03
		Overlopende rekeningen	6.855,61
Totaal activa	5.893.475,96	Totaal passiva	5.893.475,96

Resultatenrekening 2015	
Exploitatieresultaat	-68.692,60
Uitzonderlijk resultaat	2.482,58

BESLUIT MET

Artikel 1 – Het zonecollege stelt per vastlegging en per begrotingsartikel, de lijst op van de over te dragen kredieten en vastleggingen.

Artikel 2 – Het zonecollege bevestigt na verificatie dat alle handelingen waarvoor het bevoegd is, correct zijn opgenomen in de rekeningen.

Artikel 3 - De definitief goedgekeurde rekeningen worden voor kennisgeving aan de bijzondere rekenplichtige bezorgd.



Zoneraadbesluit: jaarrekening 2015

Regelgeving

Gelet op art. 44 van de wet civiele veiligheid dat stelt dat uiterlijk tien kalenderdagen vóór de zoneraad elk raadslid een exemplaar moet bekomen van de rekeningen. De rekeningen worden gezonden zoals het zal onderworpen worden aan de beraadslagingen van de raad, in de voorgeschreven vorm en vergezeld van de bijlagen die vereist zijn voor zijn definitieve vaststelling. De rekeningen zijn ook vergezeld van een verslag.

Gelet op art. 45 wet civiele veiligheid dat stelt dat het verslag betreffende de rekeningen een overzicht geeft van het beheer van de zonefinanciën gedurende het dienstjaar waarop die rekeningen betrekking hebben. Vooraleer de raad beraadslaagt, geven de leden van het college een toelichting bij de inhoud van het verslag.

Gelet op art. 88 wet civiele veiligheid dat stelt dat de raad vergadert in de loop van het eerste kwartaal van ieder jaar om de rekeningen van het voorgaande dienstjaar vast te stellen. Die rekeningen omvatten de begrotingsrekening, de resultatenrekening en de balans. Het in art. 44 bedoelde verslag wordt bij de rekeningen gevoegd.

Gelet op art. 90 wet civiele veiligheid dat stelt dat de rekeningen worden neergelegd op de zetel van de zone, op het gemeentehuis van elke gemeente die deel uitmaakt van de zone, waar eenieder er altijd ter plaatse kennis kan van nemen. Op die mogelijkheid tot inzage wordt gewezen door aanplakking of bekendmaking op de website binnen een maand nadat de rekeningen door de raad zijn aangenomen, gedurende ten minste tien dagen.

Gelet op art. 143 wet civiele veiligheid dat stelt dat de besluiten van de zoneoverheid betreffende de rekeningen van de zone, binnen de twintig dagen na hun goedkeuring, worden verstuurd naar de gouverneur en de minister.

Gelet op art. 145 dat stelt dat de in art. 143 bedoelde besluiten onderworpen zijn aan de goedkeuring van de gouverneur, die de bedragen ervan vaststelt binnen een termijn van honderd dagen die ingaat op de dag na het inkomen van de rekeningen. De gouverneur verstuurt zijn besluit uiterlijk de laatste dag van deze termijn naar de zoneoverheid, naar de bijzonder rekenplichtige en naar de minister. Bij gebrek aan besluit bij het verstrijken van deze termijn, worden de rekeningen beschouwd als zijnde door de gouverneur goedgekeurd.

Gelet op het koninklijk besluit van 19 april 2014 houdende het algemeen reglement op de boekhouding van de hulpverleningszones, titel 4, hoofdstuk 4 betreffende de jaarrekeningen.

Motivering en inhoud

Het zonecollege bevestigt na verificatie dat alle handelingen waarvoor het bevoegd is, correct zijn opgenomen in de rekeningen.

De begrotingsrekening van 2015 werd conform de regelgeving opgesteld.

Begrotingsrekening 2015		<u>Gewone dienst</u>	<u>Buitengewone dienst</u>
1.	Netto vastgestelde rechten	5.031.565,28	572.789,40
	Vastgelegde uitgaven	-4.214.765,74	- 492.527,39
	Algemeen begrotingsresultaat van het dienstjaar	816.799,54	80.262,01
2.	Netto vastgestelde rechten	5.031.565,28	572.789,40
	Aanrekeningen	- 4.158.401,20	- 432.557,86
	Algemeen boekhoudkundig resultaat	873.164,08	140.231,54
3.	Vastgelegde uitgaven	4.214.765,74	492.527,39
	Aanrekeningen	- 4.158.401,20	- 432.557,86
	Naar het volgende dienstjaar over te dragen vastleggingen.	56.364,54	59.969,53

Balans 31/12/2015			
Vaste activa	3.796.852,70	Eigen vermogen	4.810.248,32
Vlottende activa	2.096.623,26	Schulden	1.076.372,03
		Overlopende rekeningen	6.855,61
Totaal activa	5.893.475,96	Totaal passiva	5.893.475,96

Resultatenrekening 2015	
Exploitatieresultaat	-68.692,60
Uitzonderlijk resultaat	2.482,58

BESLUIT MET

Artikel 1 – De zoneraad stelt de rekening 2015 vast.

Artikel 2 – De rekening dienstjaar 2015 zal toegezonden worden aan de gouverneur.

